



SALUD
SECRETARÍA DE SALUD

SERVICIOS
DE SALUD

BOLETÍN EPIDEMIOLÓGICO DE MORELOS

Semana 19 2026

*Sistema Único de Información para la
Vigilancia Epidemiológica*

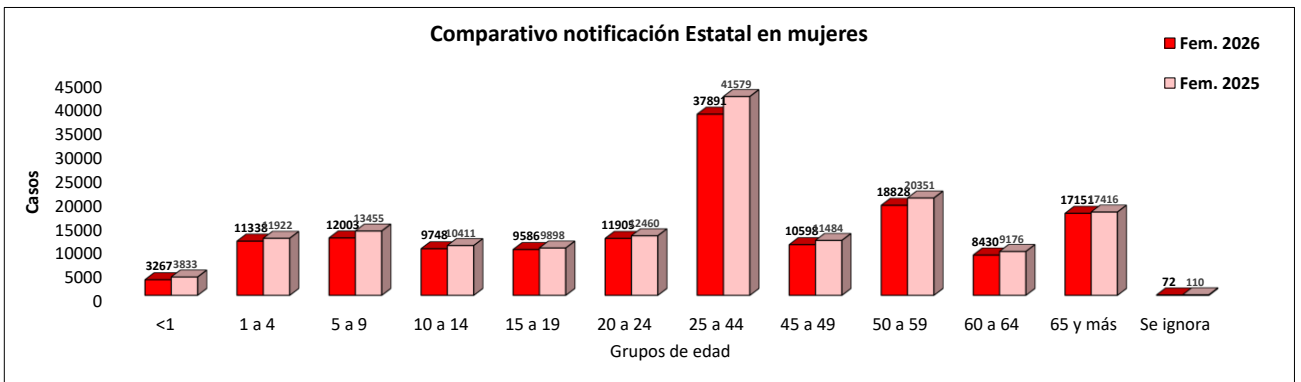
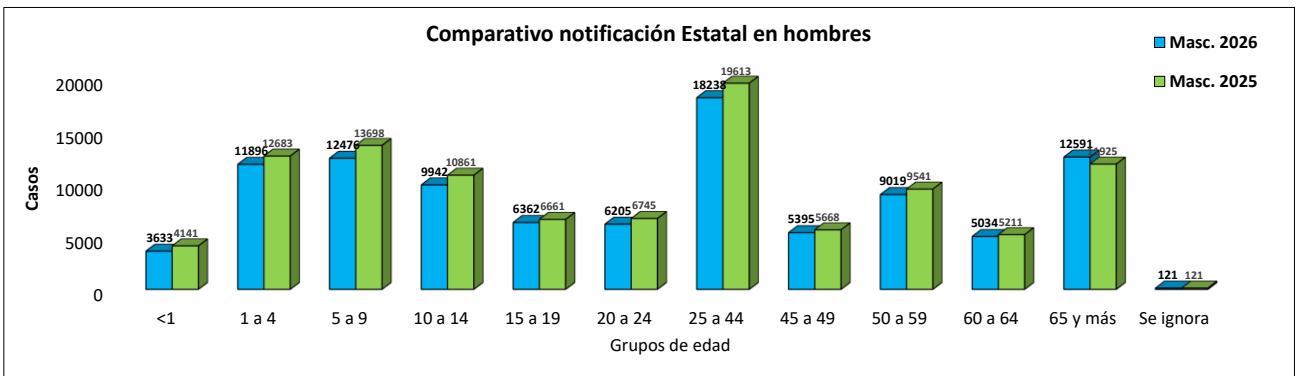
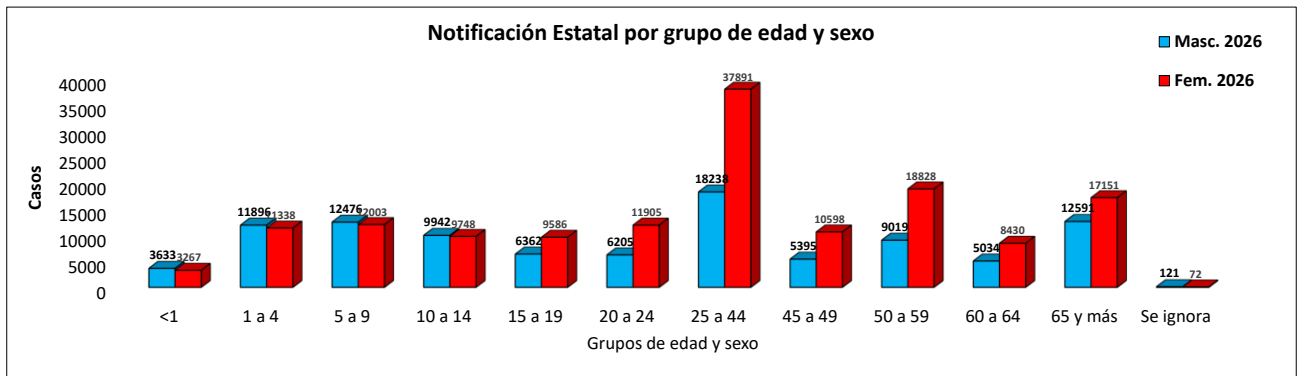
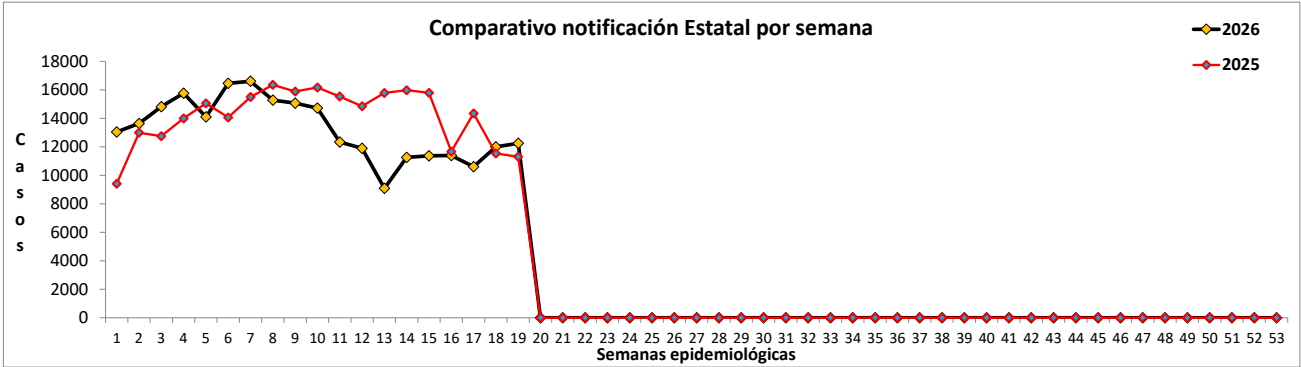
Servicios de Salud de Morelos
Dirección de Atención Médica
Subdirección de Salud Pública
Departamento de Epidemiología
Coordinación Estatal de Vigilancia Epidemiológica

ÍNDICE

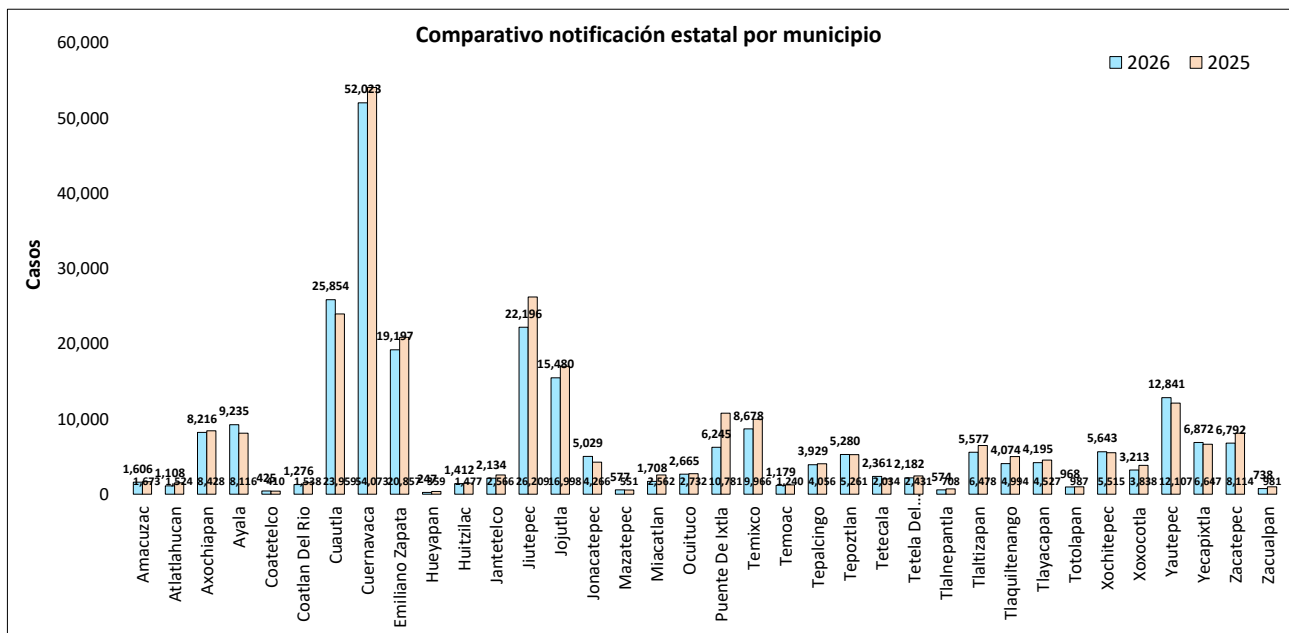
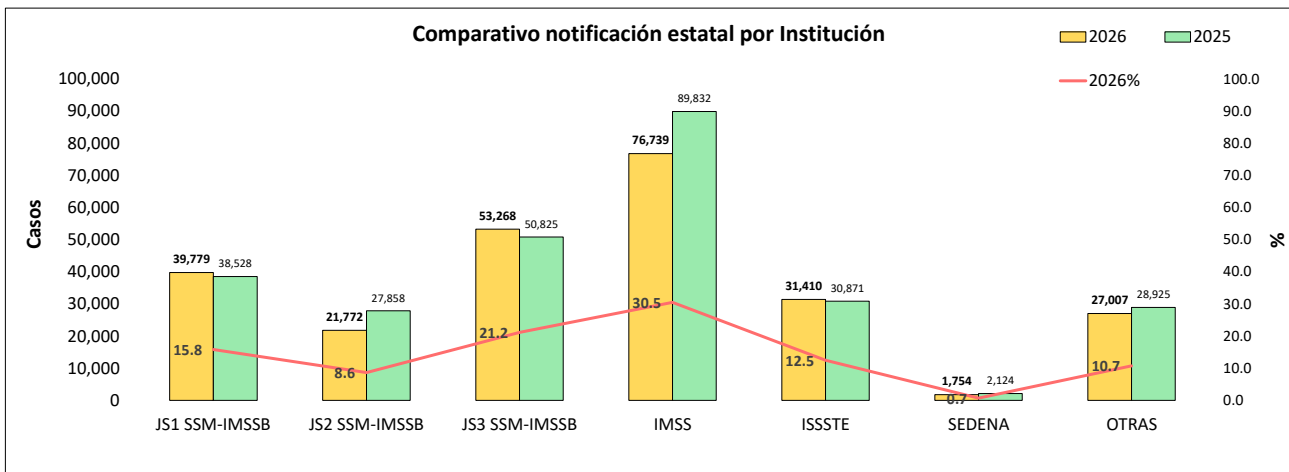
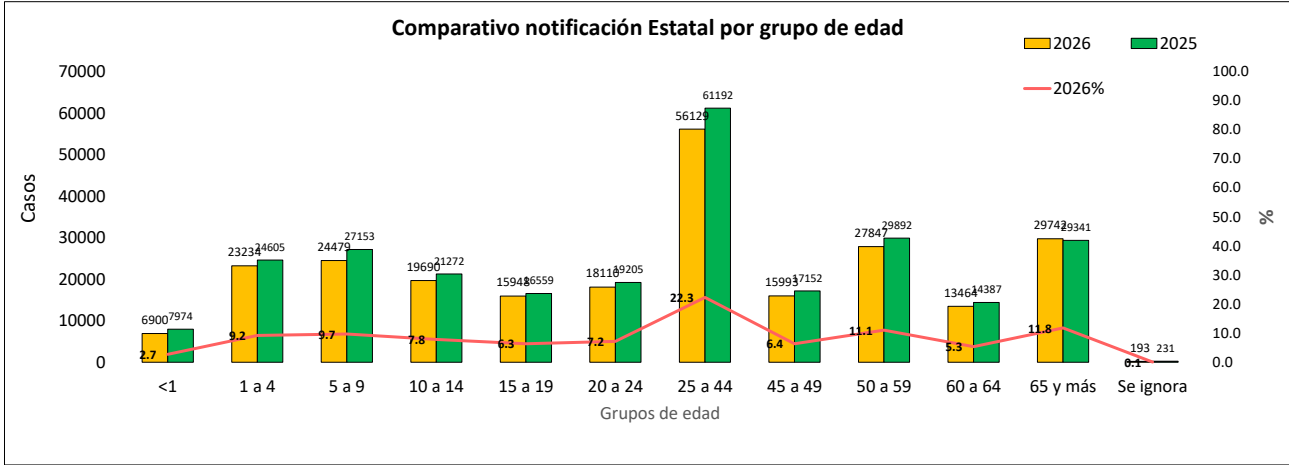
Resumen de la Notificación Estatal.....	3
Gráficos de la Notificación Estatal.....	4
Canales Endémicos Estatales.....	6
Cuadro 1. Casos de Enfermedades de Notificación Inmediata.....	11
Cuadro 2. Casos por Municipio de Enfermedades Prevenibles por Vacunación.....	12
Cuadro 3. Casos por Municipio de Enf. Infecciosas y Parasitarias del Ap. Digestivo.....	19
Cuadro 4. Casos por Municipio de Enfermedades Infecciosas del Ap. Respiratorio.....	24
Cuadro 5. Casos por Municipio de Enfermedades por Transmisión Sexual.....	26
Cuadro 6. Casos por Municipio de Enfermedades Transmitidas por Vector.....	30
Cuadro 7. Casos por Municipio de Zoonosis.....	36
Cuadro 8. Casos por Municipio de Otras Enfermedades Exantemáticas.....	39
Cuadro 9. Casos por Municipio de Otras Enfermedades Transmisibles.....	41
Cuadro 10. Casos por Municipio de Enfermedades de Interés Local.....	45
Cuadro 11. Casos por Municipio de Enfermedades Bajo Vigilancia Sindromática.....	48
Cuadro 12. Casos por Municipio de Enfermedades No Transmisibles.....	50
Cuadro 13. Casos por Municipio de Trastornos de la Nutrición.....	62
Cuadro 14. Casos por Municipio de Displasias y Neoplasias.....	64
Cuadro 15. Casos por Municipio de Defectos al Nacimiento.....	71
Cuadro 16. Casos por Municipio de Enfermedades Neurológicas y de Salud Mental.....	73
Cuadro 17. Casos por Municipio de Accidentes.....	77

RESUMEN NOTIFICACIÓN SEMANAL				
Total de Unidades Médicas participantes:				301
U.M. Servicios de Salud de Morelos-IMSS B:	JS1:	87	JS2:	37
			JS3:	90
			Total:	214
U.M. Instituto Mexicano del Seguro Social (IMSS ORD):				24
U.M. Instituto de Seguridad y Servicios Sociales de los Trabajadores del Estado (ISSSTE):				30
U.M. Secretaría de la Defensa Nacional (SEDENA):				1
U.M. Instituciones del sector privado (OTRAS):				32
La notificación hasta la semana 19 de 2026 se distribuyó de la siguiente manera:				
			Cantidad	%
Casos notificados en Morelos acumulado (hasta la semana):			251,729	100
Casos notificados en JS1 SSM-IMSS B acumulado (hasta la semana):			39,779	34.64
Casos notificados en JS2 SSM-IMSS B acumulado (hasta la semana):			21,772	18.96
Casos notificados en JS3 SSM-IMSS B acumulado (hasta la semana):			53,268	46.39
Casos notificados en SSM-IMSS B acumulado (hasta la semana):			114,819	45.61
Casos notificados en IMSS ORD acumulado (hasta la semana):			76,739	30.48
Casos notificados en ISSSTE acumulado (hasta la semana):			31,410	12.48
Casos notificados en SEDENA acumulado (hasta la semana):			1,754	0.70
Casos notificados en OTRAS acumulado (hasta la semana):			27,007	10.73
			Cantidad	%
Casos notificados en Morelos en la semana:			12,250	100
Casos notificados en JS1 SSM-IMSS B en la semana:			2,139	35.69
Casos notificados en JS2 SSM-IMSS B en la semana:			1,163	19.40
Casos notificados en JS3 SSM-IMSS B en la semana:			2,692	44.91
Casos notificados en SSM-IMSS B en la semana:			5,994	48.93
Casos notificados en IMSS ORD en la semana:			3,369	27.50
Casos notificados en ISSSTE en la semana:			1,425	11.63
Casos notificados en SEDENA en la semana:			79	0.64
Casos notificados en OTRAS en la semana:			1,383	11.29
			Cantidad	Cob %
Unidades Medicas que notificaron en Morelos en la semana:			300	99.67
Unidades Medicas que notificaron en JS1 SSM-IMSS B en la semana:			86	98.85
Unidades Medicas que notificaron en JS2 SSM-IMSS B en la semana:			37	100
Unidades Medicas que notificaron en JS3 SSM-IMSS B en la semana:			90	100
Unidades Medicas que notificaron en SSM-IMSS B en la semana:			213	99.53
Unidades Medicas que notificaron en IMSS ORD en la semana:			24	100
Unidades Medicas que notificaron en ISSSTE en la semana:			30	100
Unidades Medicas que notificaron en SEDENA en la semana:			1	100
Unidades Medicas que notificaron en OTRAS en la semana:			32	100.00

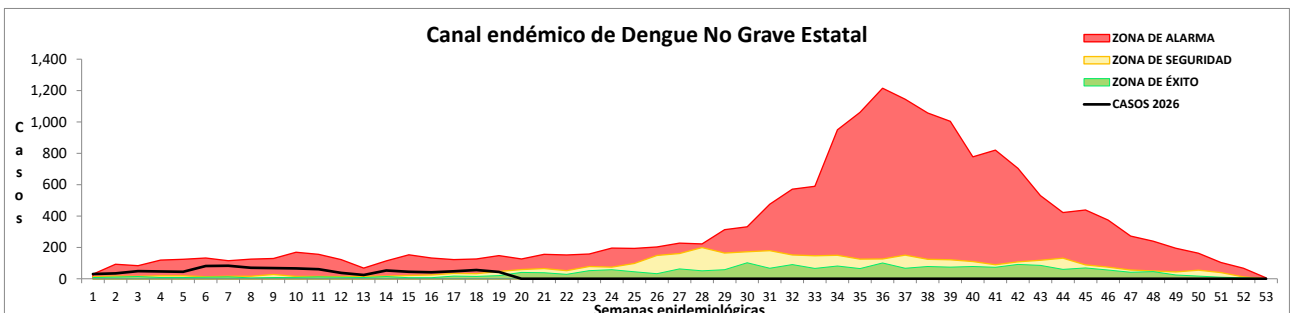
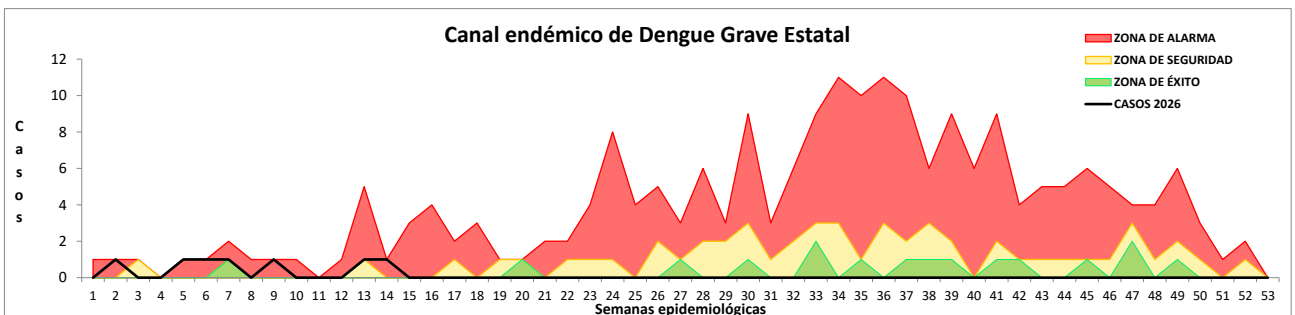
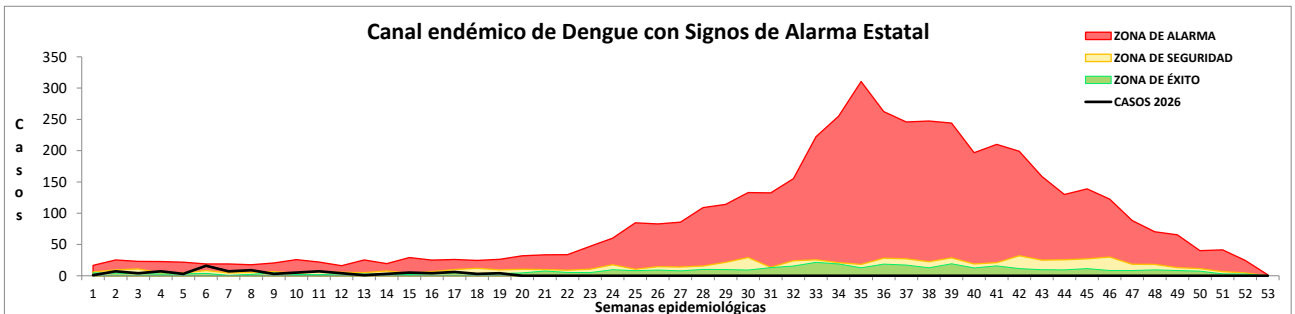
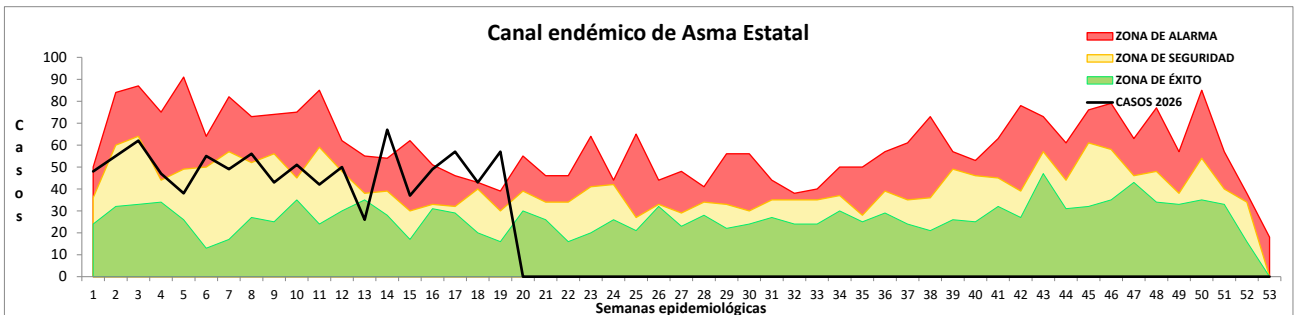
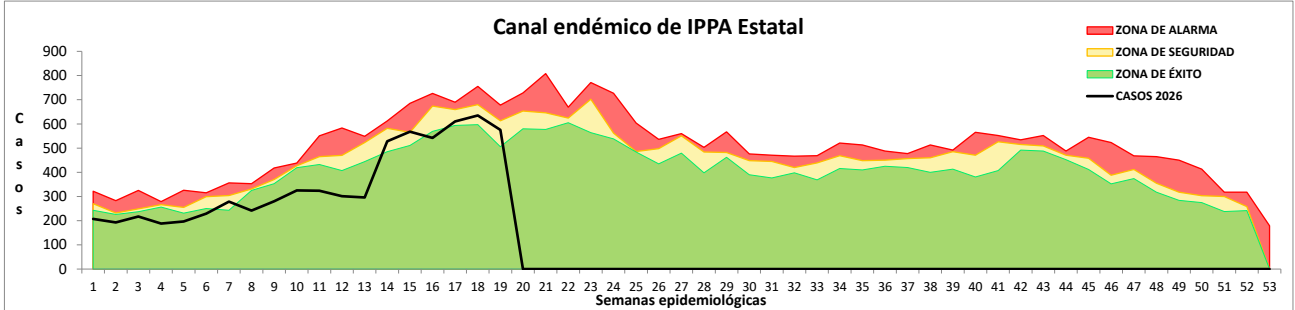
Vigilancia Epidemiológica Semana 19, 2026 4
Gráficos de la Notificación Estatal
hasta la semana epidemiológica 19 del 2026



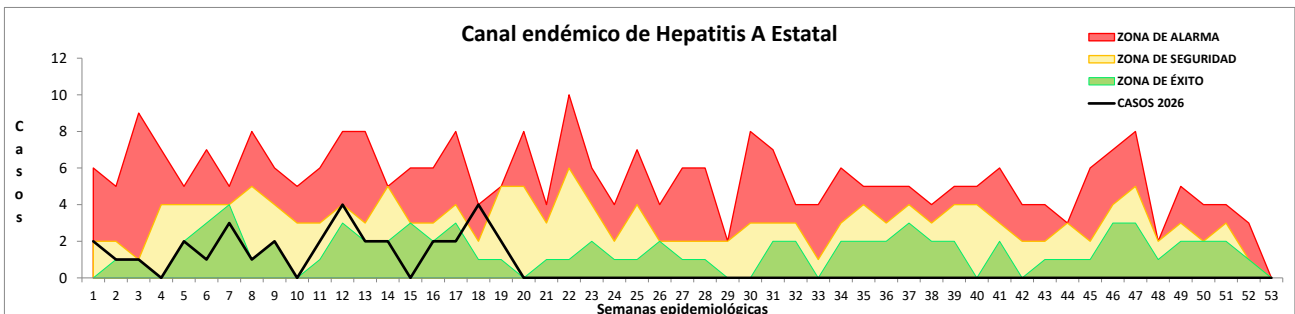
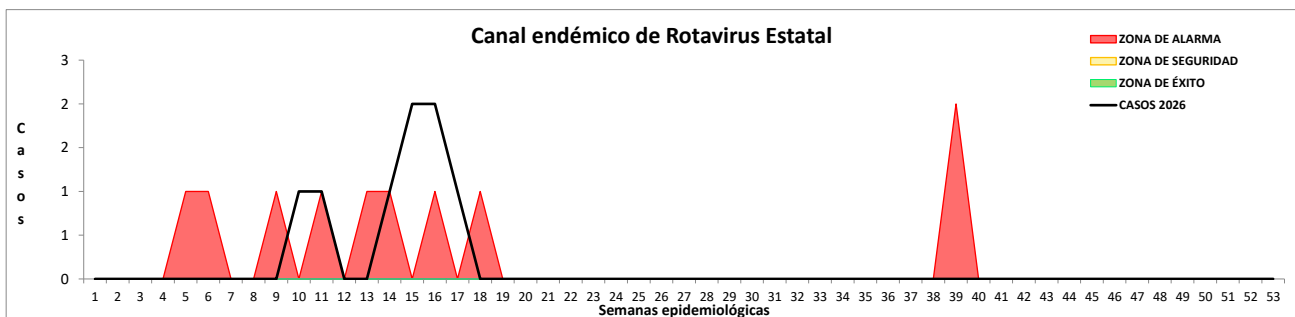
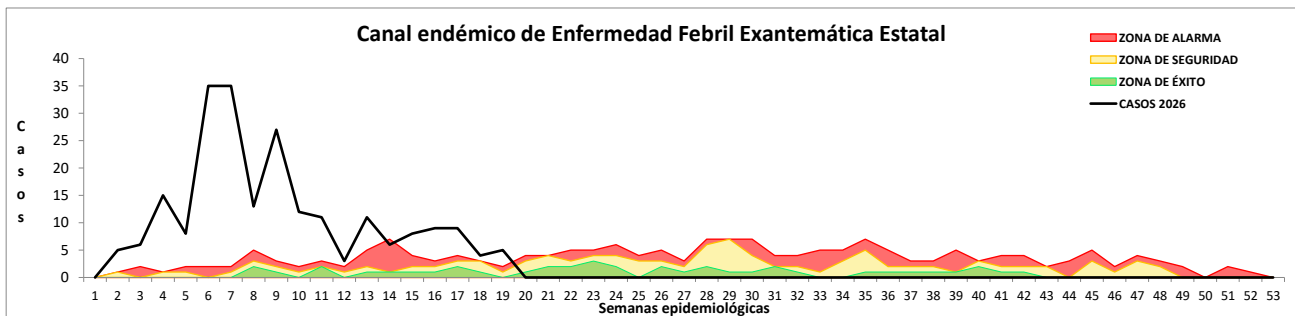
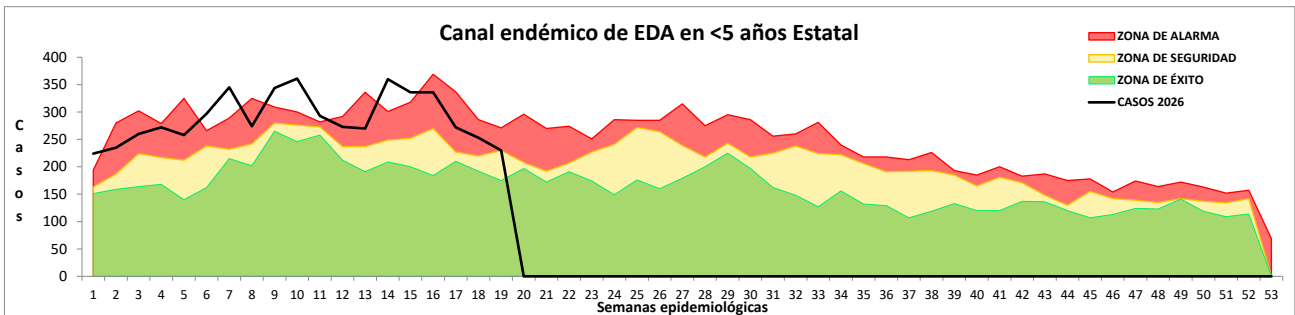
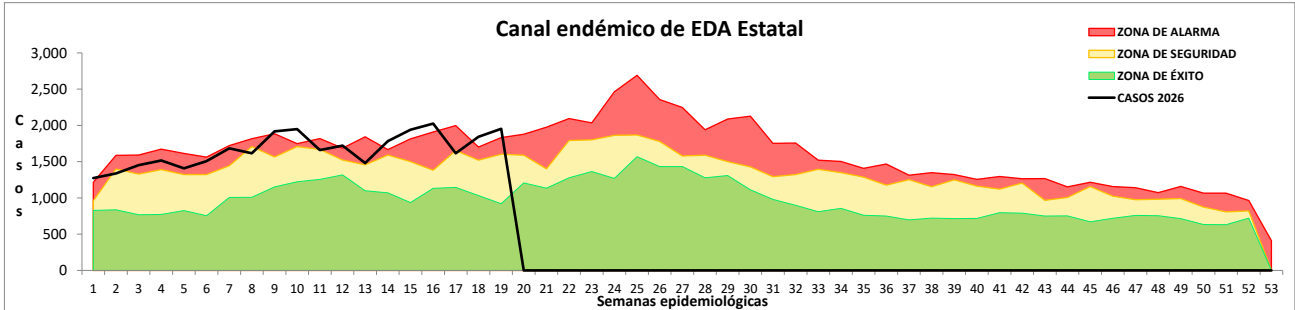
Gráficos de la Notificación Estatal hasta la semana epidemiológica 19 del 2026



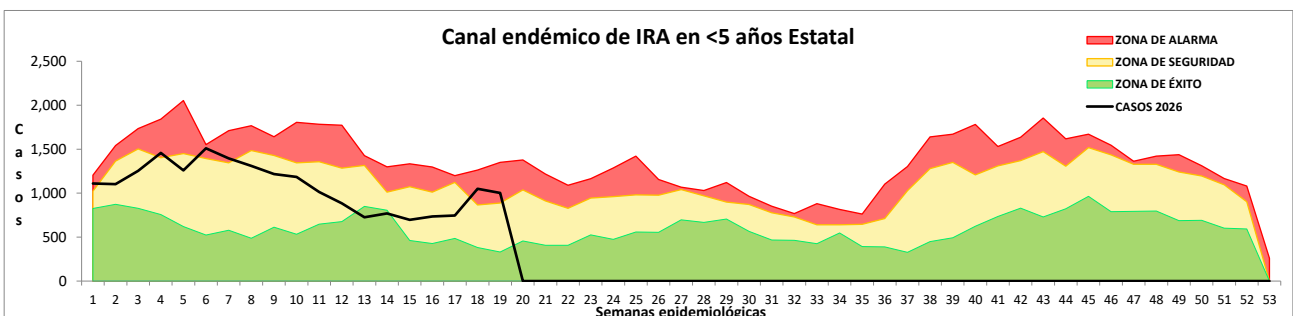
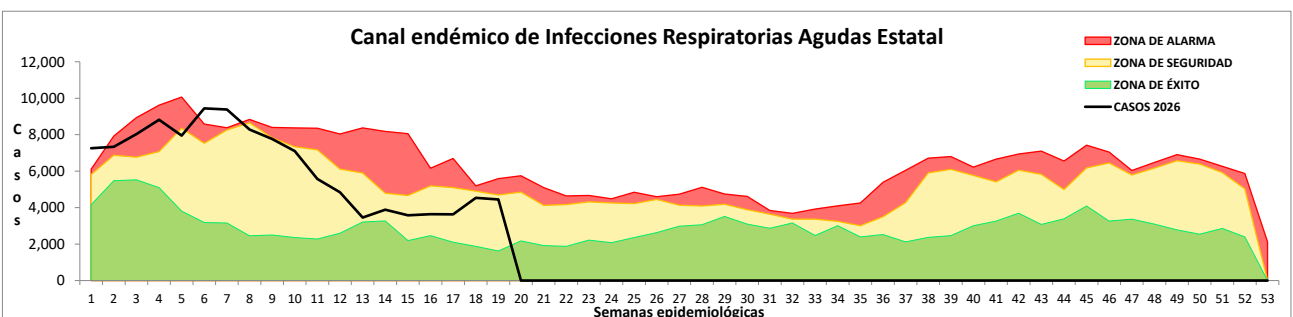
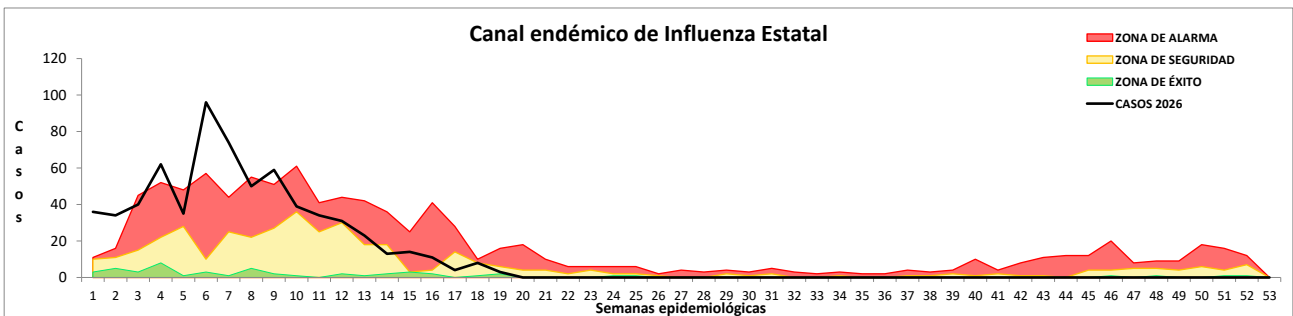
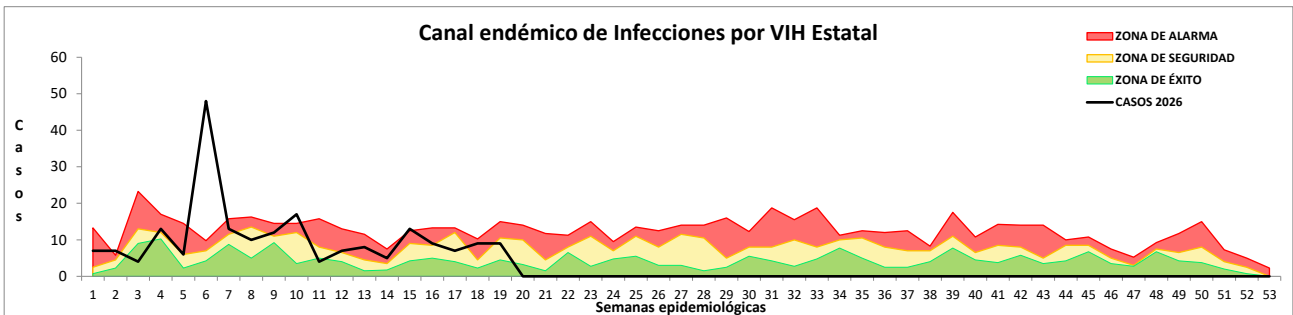
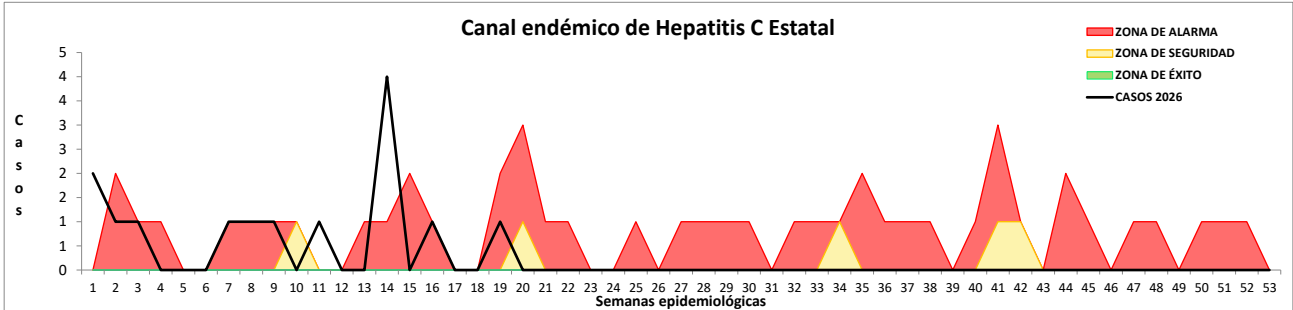
Vigilancia Epidemiológica Semana 19, 2026
Canales Endémicos Estatales
hasta la semana epidemiológica 19 del 2026



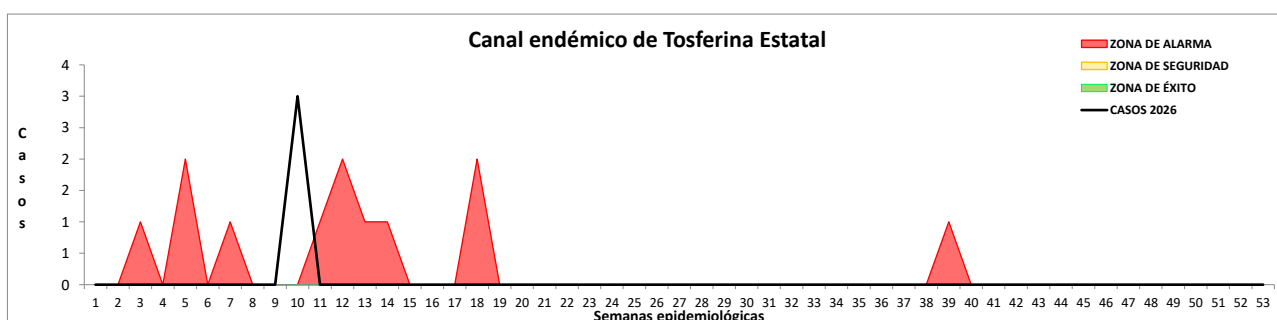
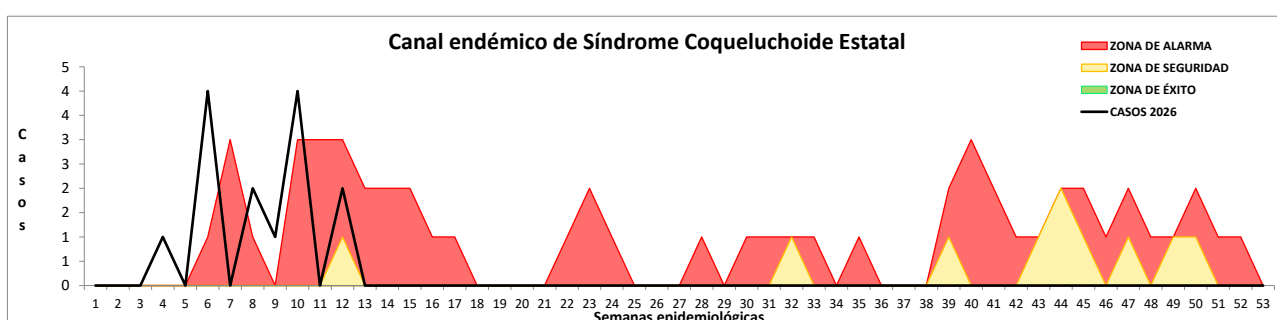
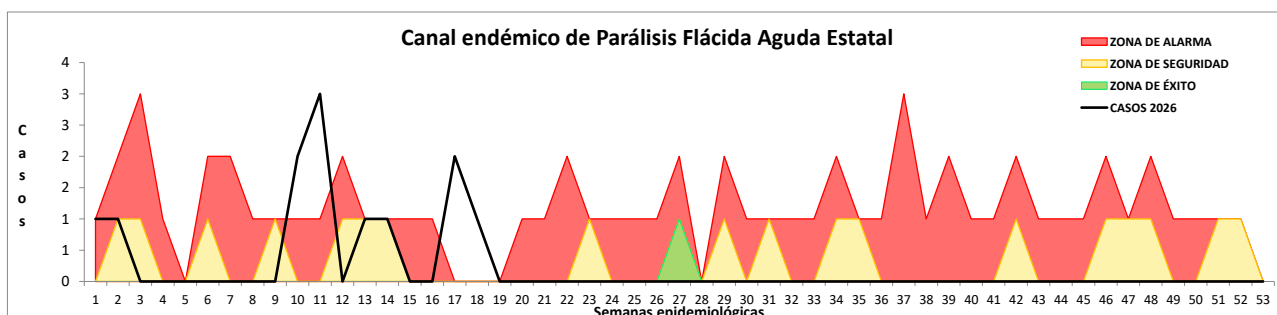
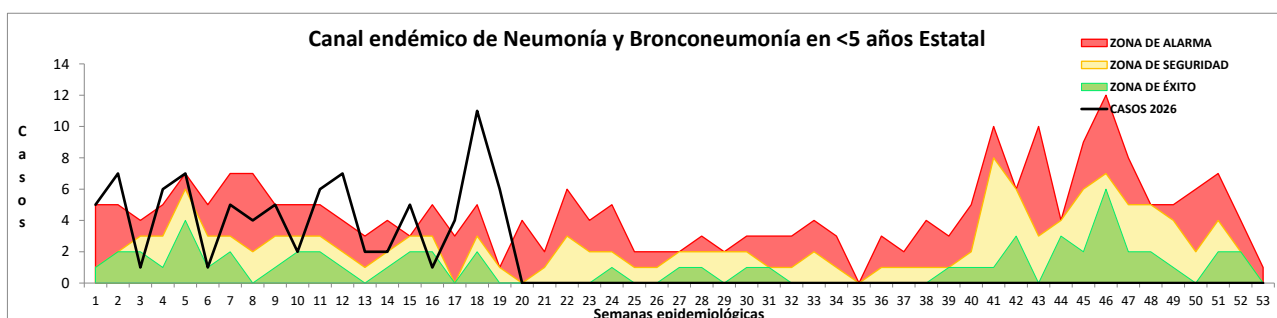
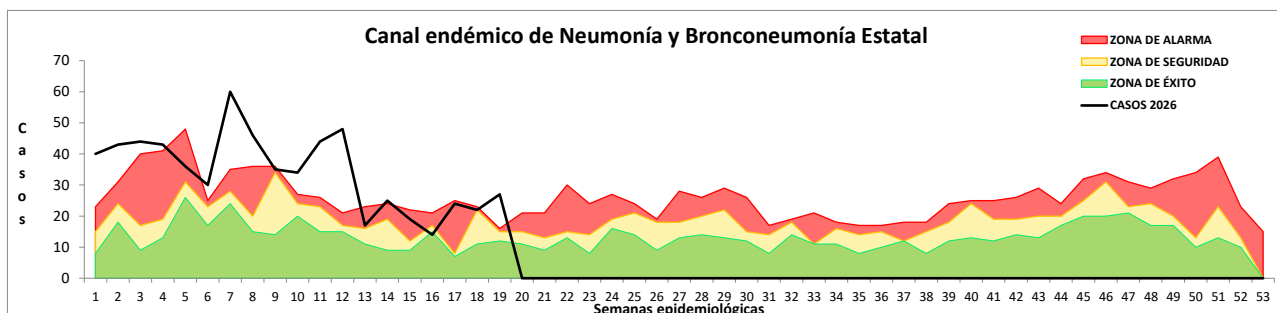
Vigilancia Epidemiológica Semana 19, 2026
Canales Endémicos Estatales
hasta la semana epidemiológica 19 del 2026



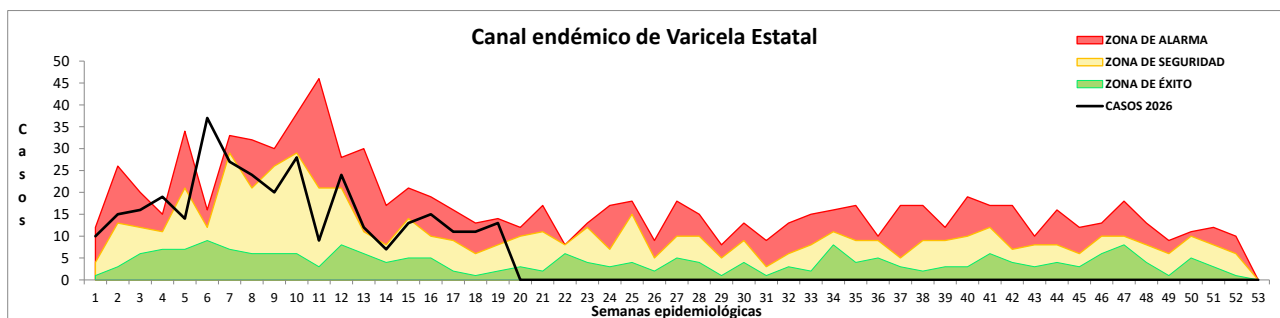
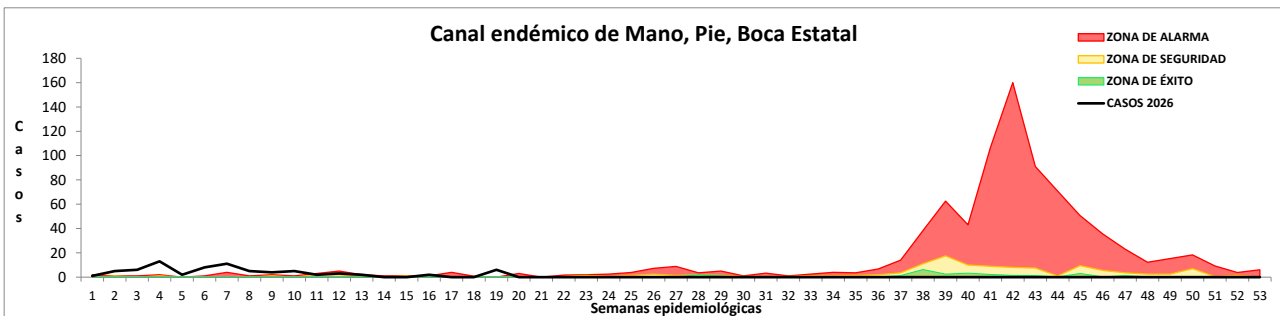
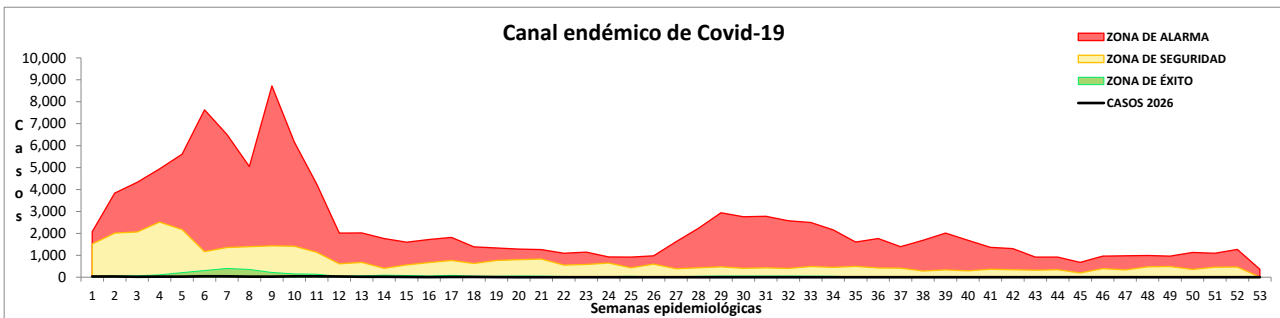
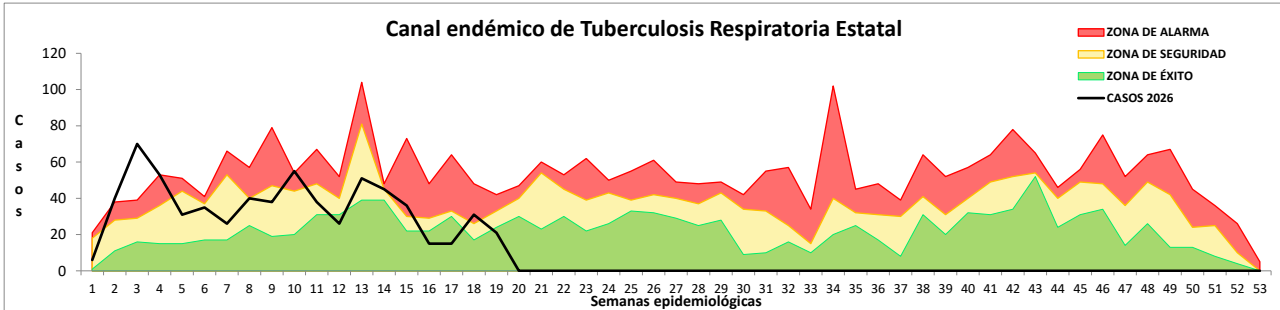
Vigilancia Epidemiológica Semana 19, 2026
Canales Endémicos Estatales
hasta la semana epidemiológica 19 del 2026



Vigilancia Epidemiológica Semana 19, 2026
Canales Endémicos Estatales
hasta la semana epidemiológica 19 del 2026



Vigilancia Epidemiológica Semana 19, 2026
Canales Endémicos Estatales
hasta la semana epidemiológica 19 del 2026



Cuadro 1. Casos nuevos de enfermedades de notificación inmediata hasta la semana 19 del 2026

ENFERMEDAD		CIE-10a REV.	EN LA SEMANA 2026	ACUMULADO 2026	EN LA SEMANA 2025	ACUMULADO 2025
Enf. Prevenibles por Vacunación	Meningitis Tuberc.	A17.0	0	6	0	4
	Tétanos	A34, A35	0	0	0	0
	T. Neonatal	A33	0	0	0	0
	Difteria	A36.0	0	0	0	0
	Tosferina	A37	0	3	1	30
	Sarampión	B05	0	27	0	0
	Rubéola	B06	0	0	0	0
	Sx Rubéola Cong.	U99	0	14	3	60
	MPOX	B04	0	0	0	5
	Rotavirus	A08.0	0	8	0	7
	Poliomielitis	A80	0	0	0	0
	Influenza	J09-J11	3	666	20	891
	Infec. Inv. por Haemophilus Influenzae	A41.3, G00.0, J14	0	0	0	0
	Meningitis Meningocócica	A39.0	0	0	12	2
E. Inv. Neumococo	A97.2	0	7	0	24	
Enf. Digest.	Cólera	A00	0	0	0	0
Enf. Resp.	Covid-19	U07.1-U07.2	8	493	47	902
Enf. Trans. Sexual	Sífilis Congénita	A50	0	11	1	14
	Infecciones por VIH	B20-B24	9	208	13	220
Enf. Trans. por Vector	Dengue CSA	A97.1	4	99	12	284
	Dengue Grave	A97.2	0	7	1	24
	Paludismo (Falciparum)	B50	0	0	0	0
	Encefalitis Equina Venezolana	A92.2	0	0	0	0
	Fiebre Amarilla	A95	0	0	0	1
	F. Manchada	A77.0	0	0	0	0
	F. Oeste Nilo	N92.3	0	0	0	0
	Peste	A20	0	0	0	0
	Tifo Epidémico	A75.0	0	0	0	0
	Chikungunya	A92.0	0	4	0	0
Zika	U06.9	0	3	0	6	
F. V. Mayaro	A92.8	0	0	0	0	
Zoonosis	Rabia Hum F. silvestre	A82.0	0	0	0	0
	Rabia Hum F. urbana	A82.1	0	0	0	4
	Triquinosis	B75	0	0	0	0
Enf Int Reg o Loc	Leishmania visceral	B55.0	0	0	0	0
	Leishmania cutánea	B55.1	0	0	1	1
	Oncocercosis	B73	0	0	0	0
	Tracoma	A71	0	0	0	0
Otras Enf. Trans.	Meningoenc Ameb	B60.2	0	0	0	0
	Lepra	A30	0	1	0	1
	Hepatitis C	B17.1, B18.2	1	14	7	14
	Ébola	A98.4	0	0	0	0
Enf. Sindromat.	EFE	U97	5	222	4	41
	PFA	U98	0	12	5	16
	Sx Coqueluchoide	U99	0	14	3	60
D.A.N.	Microcefalia	Q02	0	2	0	0

Cuadro 2.1 Casos por Municipio de Enfermedades Prevenibles por Vacunación hasta la semana epidemiológica 19 del 2026

Morelos	Difteria CIE-10ª REV. A36.0				Tos Ferina CIE-10ª REV. A37			
	2026			2025 Acumulado	2026			2025 Acumulado
	Semana	Acumulado			Semana	Acumulado		
		M	F			M	F	
Amacuzac	0	0	0	0	0	0	0	
Atlatlahucan	0	0	0	0	0	0	0	
Axochiapan	0	0	0	0	0	0	0	
Ayala	0	0	0	0	0	0	0	
Coatetelco	0	0	0	0	0	0	0	
Coatlán	0	0	0	0	0	0	0	
Cuatla	0	0	0	0	0	0	7	
Cuernavaca	0	0	0	0	0	0	6	
E. Zapata	0	0	0	0	0	0	11	
Hueyapan	0	0	0	0	0	0	0	
Huitzilac	0	0	0	0	0	0	2	
Jantetelco	0	0	0	0	0	0	0	
Jiutepec	0	0	0	0	0	0	0	
Jojutla	0	0	0	0	0	0	0	
Jonacatepec	0	0	0	0	0	0	0	
Mazatepec	0	0	0	0	0	0	0	
Miacatlán	0	0	0	0	0	0	0	
Ocuituco	0	0	0	0	0	0	0	
P. de Ixtla	0	0	0	0	0	0	0	
Temixco	0	0	0	0	0	1	2	4
Temoac	0	0	0	0	0	0	0	0
Tepalcingo	0	0	0	0	0	0	0	0
Tepoztlán	0	0	0	0	0	0	0	0
Tetecala	0	0	0	0	0	0	0	0
Tetela del Volcán	0	0	0	0	0	0	0	0
Tlalnepantla	0	0	0	0	0	0	0	0
Tlaltizapán	0	0	0	0	0	0	0	0
Tlaquiltenango	0	0	0	0	0	0	0	0
Tlayacapan	0	0	0	0	0	0	0	0
Totolapan	0	0	0	0	0	0	0	0
Xochitepec	0	0	0	0	0	0	0	0
Xoxocotla	0	0	0	0	0	0	0	0
Yautepec	0	0	0	0	0	0	0	0
Yecapixtla	0	0	0	0	0	0	0	0
Zacatepec	0	0	0	0	0	0	0	0
Zacualpan	0	0	0	0	0	0	0	0
Jurisdicción Sanitaria I	0	0	0	0	0	1	2	23
Jurisdicción Sanitaria II	0	0	0	0	0	0	0	0
Jurisdicción Sanitaria III	0	0	0	0	0	0	0	7
Total	0	0	0	0	0	1	2	30

Cuadro 2.2 Casos por Municipio de Enfermedades Prevenibles por Vacunación hasta la semana epidemiológica 19 del 2026

Morelos	Sarampión CIE-10ª REV. B05				Parotiditis Infecciosa CIE-10ª REV. B26				Rubéola CIE-10ª REV. B06			
	2026			2025 Acumulado	2026			2025 Acumulado	2026			2025 Acumulado
	Semana	Acumulado			Semana	Acumulado			Semana	Acumulado		
		M	F	M		F	M	F				
Amacuzac	0	0	0	0	0	0	0	0	0	0	0	0
Atlatlahucan	0	1	0	0	0	0	0	0	0	0	0	0
Axochiapan	0	0	0	0	0	0	0	1	0	0	0	0
Ayala	0	2	1	0	0	0	1	0	0	0	0	0
Coatetelco	0	3	7	0	0	0	0	0	0	0	0	0
Coatlán	0	0	0	0	0	0	0	0	0	0	0	0
Cuatla	0	0	1	0	0	1	0	0	0	0	0	0
Cuernavaca	0	2	2	0	1	1	3	1	0	0	0	0
E. Zapata	0	1	1	0	0	3	2	4	0	0	0	0
Hueyapan	0	0	0	0	0	0	0	0	0	0	0	0
Huitzilac	0	0	0	0	0	0	0	0	0	0	0	0
Jantetelco	0	0	0	0	0	0	0	0	0	0	0	0
Jiutepec	0	0	0	0	0	0	0	1	0	0	0	0
Jojutla	0	0	0	0	0	0	0	0	0	0	0	0
Jonacatepec	0	0	0	0	0	0	0	0	0	0	0	0
Mazatepec	0	0	0	0	0	0	0	0	0	0	0	0
Miacatlán	0	0	0	0	0	0	0	0	0	0	0	0
Ocuituco	0	0	2	0	0	0	0	0	0	0	0	0
P. de Ixtla	0	0	0	0	0	0	0	1	0	0	0	0
Temixco	0	0	0	0	0	0	0	0	0	0	0	0
Temoac	0	0	0	0	0	0	0	0	0	0	0	0
Tepalcingo	0	0	1	0	0	0	0	0	0	0	0	0
Tepoztlán	0	0	0	0	0	0	0	0	0	0	0	0
Tetecala	0	0	0	0	0	0	0	0	0	0	0	0
Tetela del Volcán	0	0	0	0	0	0	0	0	0	0	0	0
Tlalnepantla	0	0	0	0	0	0	0	0	0	0	0	0
Tlaltizapán	0	1	2	0	0	0	0	0	0	0	0	0
Tlaquiltenango	0	0	0	0	0	0	0	0	0	0	0	0
Tlayacapan	0	0	0	0	0	0	0	1	0	0	0	0
Totolapan	0	0	0	0	0	0	0	0	0	0	0	0
Xochitepec	0	0	0	0	0	1	0	0	0	0	0	0
Xoxocotla	0	0	0	0	0	1	0	1	0	0	0	0
Yautepec	0	0	0	0	0	1	1	0	0	0	0	0
Yecapixtla	0	0	0	0	0	0	0	1	0	0	0	0
Zacatepec	0	0	0	0	0	1	0	0	0	0	0	0
Zacualpan	0	0	0	0	0	0	0	0	0	0	0	0
Jurisdicción Sanitaria I	0	6	10	0	1	5	5	6	0	0	0	0
Jurisdicción Sanitaria II	0	1	2	0	0	2	0	2	0	0	0	0
Jurisdicción Sanitaria III	0	3	5	0	0	2	2	3	0	0	0	0
Total	0	10	17	0	1	9	7	11	0	0	0	0

Cuadro 2.3 Casos por Municipio de Enfermedades Prevenibles por Vacunación hasta la semana epidemiológica 19 del 2026

Morelos	Síndrome de Rubéola Congénita CIE-10ª REV. P35.0				Hepatitis Vírica B CIE-10ª REV. B16				Hepatitis Vírica A CIE-10ª REV. B15			
	2026			2025 Acumulado	2026			2025 Acumulado	2026			2025 Acumulado
	Semana	Acumulado			Semana	Acumulado			Semana	Acumulado		
		M	F	M		F	M	F				
Amacuzac	0	0	0	0	0	0	0	0	0	0	0	0
Atlatlahucan	0	0	0	0	0	0	0	0	0	0	0	0
Axochiapan	0	0	0	0	0	0	0	0	0	0	0	0
Ayala	0	0	0	0	0	0	0	0	0	0	0	3
Coatetelco	0	0	0	0	0	0	0	0	0	0	0	0
Coatlán	0	0	0	0	0	0	0	0	0	0	0	0
Cuatla	0	0	0	0	0	0	0	1	0	0	2	7
Cuernavaca	0	0	0	0	0	0	0	2	1	7	2	12
E. Zapata	0	0	0	0	0	0	0	0	0	7	0	12
Hueyapan	0	0	0	0	0	0	0	0	0	0	0	0
Huitzilac	0	0	0	0	0	0	0	0	0	0	0	0
Jantetelco	0	0	0	0	0	0	0	0	0	0	0	0
Jiutepec	0	0	0	0	0	0	0	0	0	0	0	0
Jojutla	0	0	0	2	0	0	0	0	0	3	0	5
Jonacatepec	0	0	0	0	0	0	0	0	0	0	0	1
Mazatepec	0	0	0	0	0	0	0	0	0	0	0	0
Miacatlán	0	0	0	0	0	0	0	0	0	0	0	0
Ocuituco	0	0	0	0	0	0	0	0	0	0	0	4
P. de Ixtla	0	0	0	0	0	0	0	0	0	0	0	2
Temixco	0	0	0	0	0	0	0	0	0	1	1	2
Temoac	0	0	0	0	0	0	0	0	0	0	0	0
Tepalcingo	0	0	0	0	0	0	0	0	0	0	0	0
Tepoztlán	0	0	0	0	0	0	0	0	0	0	0	2
Tetecala	0	0	0	0	0	0	0	0	0	1	0	0
Tetela del Volcán	0	0	0	0	0	0	0	0	0	0	0	0
Tlalnepantla	0	0	0	0	0	0	0	0	0	0	1	0
Tlaltizapán	0	0	0	0	0	0	0	0	0	0	0	0
Tlaquiltenango	0	0	0	0	0	0	0	0	0	0	0	0
Tlayacapan	0	0	0	0	0	0	0	0	0	0	0	0
Totolapan	0	0	0	0	0	0	0	0	0	0	0	0
Xochitepec	0	0	0	0	0	0	0	0	0	1	0	0
Xoxocotla	0	0	0	0	0	0	0	0	1	1	1	1
Yautepec	0	0	0	1	0	0	0	0	0	0	0	1
Yecapixtla	0	0	0	0	0	0	0	0	0	0	0	14
Zacatepec	0	0	0	0	0	0	0	0	0	2	3	2
Zacualpan	0	0	0	0	0	0	0	0	0	0	0	1
Jurisdicción Sanitaria I	0	0	0	0	0	0	0	2	1	17	3	28
Jurisdicción Sanitaria II	0	0	0	2	0	0	0	0	1	6	4	10
Jurisdicción Sanitaria III	0	0	0	1	0	0	0	1	0	0	3	31
Total	0	0	0	3	0	0	0	3	2	23	10	69

Cuadro 2.4 Casos por Municipio de Enfermedades Prevenibles por Vacunación hasta la semana epidemiológica 19 del 2026

Morelos	Enteritis Debida a Rotavirus CIE-10ª REV. A08.0				Poliomielitis Aguda CIE-10ª REV. A80				Infecciones Invasivas por <i>Haemophilus influenzae</i> CIE-10ª REV. A41.3, G00.0, J14			
	2026			2025 Acumulado	2026			2025 Acumulado	2026			2025 Acumulado
	Semana	Acumulado			Semana	Acumulado			Semana	Acumulado		
		M	F	M		F	M	F				
Amacuzac	0	0	0	0	0	0	0	0	0	0	0	
Atlatlahucan	0	0	0	0	0	0	0	0	0	0	0	
Axochiapan	0	0	0	0	0	0	0	0	0	0	0	
Ayala	0	0	0	0	0	0	0	0	0	0	0	
Coatetelco	0	0	0	0	0	0	0	0	0	0	0	
Coatlán	0	0	0	0	0	0	0	0	0	0	0	
Cuatla	0	0	0	0	0	0	0	0	0	0	0	
Cuernavaca	0	2	1	2	0	0	0	0	0	0	0	
E. Zapata	0	1	4	2	0	0	0	0	0	0	0	
Hueyapan	0	0	0	0	0	0	0	0	0	0	0	
Huitzilac	0	0	0	0	0	0	0	0	0	0	0	
Jantetelco	0	0	0	0	0	0	0	0	0	0	0	
Jiutepec	0	0	0	0	0	0	0	0	0	0	0	
Jojutla	0	0	0	2	0	0	0	0	0	0	0	
Jonacatepec	0	0	0	1	0	0	0	0	0	0	0	
Mazatepec	0	0	0	0	0	0	0	0	0	0	0	
Miacatlán	0	0	0	0	0	0	0	0	0	0	0	
Ocuituco	0	0	0	0	0	0	0	0	0	0	0	
P. de Ixtla	0	0	0	0	0	0	0	0	0	0	0	
Temixco	0	0	0	0	0	0	0	0	0	0	0	
Temoac	0	0	0	0	0	0	0	0	0	0	0	
Tepalcingo	0	0	0	0	0	0	0	0	0	0	0	
Tepoztlán	0	0	0	0	0	0	0	0	0	0	0	
Tetecala	0	0	0	0	0	0	0	0	0	0	0	
Tetela del Volcán	0	0	0	0	0	0	0	0	0	0	0	
Tlalnepantla	0	0	0	0	0	0	0	0	0	0	0	
Tlaltizapán	0	0	0	0	0	0	0	0	0	0	0	
Tlaquiltenango	0	0	0	0	0	0	0	0	0	0	0	
Tlayacapan	0	0	0	0	0	0	0	0	0	0	0	
Totolapan	0	0	0	0	0	0	0	0	0	0	0	
Xochitepec	0	0	0	0	0	0	0	0	0	0	0	
Xoxocotla	0	0	0	0	0	0	0	0	0	0	0	
Yautepec	0	0	0	0	0	0	0	0	0	0	0	
Yecapixtla	0	0	0	0	0	0	0	0	0	0	0	
Zacatepec	0	0	0	0	0	0	0	0	0	0	0	
Zacualpan	0	0	0	0	0	0	0	0	0	0	0	
Jurisdicción Sanitaria I	0	3	5	4	0	0	0	0	0	0	0	
Jurisdicción Sanitaria II	0	0	0	2	0	0	0	0	0	0	0	
Jurisdicción Sanitaria III	0	0	0	1	0	0	0	0	0	0	0	
Total	0	3	5	7	0	0	0	0	0	0	0	

Cuadro 2.5 Casos por Municipio de Enfermedades Prevenibles por Vacunación hasta la semana epidemiológica 19 del 2026

Morelos	Meningitis Meningocócica CIE-10ª REV. A39.0				Infección por Virus de Papiloma Humano CIE-10ª REV. B97.7				Enfermedad Invasiva por Neumococo CIE-10ª REV. A40.3, G00.1, J13			
	2026			2025 Acumulado	2026			2025 Acumulado	2026			2025 Acumulado
	Semana	Acumulado			Semana	Acumulado			Semana	Acumulado		
		M	F	M		F	M	F				
Amacuzac	0	0	0	0	0	0	0	0	0	0	0	0
Atlatlahucan	0	0	0	0	0	0	0	0	0	0	0	0
Axochiapan	0	0	0	0	1	1	4	1	0	0	0	0
Ayala	0	0	0	0	0	0	1	0	0	0	0	0
Coatetelco	0	0	0	0	0	0	0	0	0	0	0	0
Coatlán	0	0	0	0	0	0	0	0	0	0	0	0
Cuatla	0	0	0	0	1	3	5	2	0	0	0	0
Cuernavaca	0	0	0	0	1	0	19	6	0	1	0	0
E. Zapata	0	0	0	2	1	4	26	15	0	1	0	0
Hueyapan	0	0	0	0	0	0	0	0	0	0	0	0
Huitzilac	0	0	0	0	0	0	0	0	0	0	0	0
Jantetelco	0	0	0	0	0	0	0	0	0	0	0	0
Jiutepec	0	0	0	0	0	0	0	0	0	0	0	0
Jojutla	0	0	0	0	0	0	0	0	0	0	0	0
Jonacatepec	0	0	0	0	0	0	5	0	0	0	0	0
Mazatepec	0	0	0	0	0	0	0	0	0	0	0	0
Miacatlán	0	0	0	0	0	0	0	0	0	0	0	0
Ocuituco	0	0	0	0	0	0	1	0	0	0	0	0
P. de Ixtla	0	0	0	0	0	0	0	0	0	0	0	0
Temixco	0	0	0	0	0	0	0	0	0	0	0	0
Temoac	0	0	0	0	0	0	0	0	0	0	0	0
Tepalcingo	0	0	0	0	0	0	0	0	0	0	0	0
Tepoztlán	0	0	0	0	0	0	3	0	0	0	0	0
Tetecala	0	0	0	0	0	0	0	0	0	0	0	0
Tetela del Volcán	0	0	0	0	0	0	0	0	0	0	0	0
Tlalnepantla	0	0	0	0	0	0	0	1	0	0	0	0
Tlaltizapán	0	0	0	0	0	0	0	0	0	0	0	0
Tlaquiltenango	0	0	0	0	0	0	0	0	0	0	0	0
Tlayacapan	0	0	0	0	0	0	1	0	0	0	0	0
Totolapan	0	0	0	0	0	0	0	0	0	0	0	0
Xochitepec	0	0	0	0	0	0	0	0	0	0	0	0
Xoxocotla	0	0	0	0	0	0	0	0	0	0	0	0
Yautepec	0	0	0	0	1	1	6	5	0	0	0	0
Yecapixtla	0	0	0	0	0	0	0	0	0	0	0	0
Zacatepec	0	0	0	0	0	0	0	0	0	0	0	0
Zacualpan	0	0	0	0	0	0	0	0	0	0	0	0
Jurisdicción Sanitaria I	0	0	0	2	2	4	48	21	0	2	0	0
Jurisdicción Sanitaria II	0	0	0	0	0	0	0	0	0	0	0	0
Jurisdicción Sanitaria III	0	0	0	0	3	5	23	9	0	0	0	0
Total	0	0	0	2	5	9	71	30	0	2	0	0

Cuadro 2.6 Casos por Municipio de Enfermedades Prevenibles por Vacunación hasta la semana epidemiológica 19 del 2026

Morelos	Influenza CIE-10ª REV. J09, J11				Varicela CIE-10ª REV. B01			
	2026			2025 Acumulado	2026			2025 Acumulado
	Semana	Acumulado			Semana	Acumulado		
		M	F			M	F	
Amacuzac	0	0	0	0	0	1	2	16
Atlatlahucan	0	0	0	0	0	0	2	0
Axochiapan	0	16	8	16	0	0	1	9
Ayala	0	0	0	2	0	1	2	9
Coatetelco	0	0	0	0	0	2	0	0
Coatlán	0	0	0	0	0	7	10	0
Cuatla	1	54	84	117	0	9	9	24
Cuernavaca	2	119	159	387	4	38	43	74
E. Zapata	0	29	36	145	1	9	12	28
Hueyapan	0	0	0	0	0	0	0	0
Huitzilac	0	0	2	8	0	0	1	17
Jantetelco	0	0	0	0	0	0	0	0
Jiutepec	0	17	19	43	1	24	17	19
Jojutla	0	19	27	74	2	10	25	20
Jonacatepec	0	1	7	0	0	1	0	14
Mazatepec	0	0	0	0	0	1	3	5
Miacatlán	0	0	1	2	0	1	1	3
Ocuituco	0	0	1	8	1	3	3	1
P. de Ixtla	0	8	13	26	0	5	6	61
Temixco	0	4	12	30	0	9	8	22
Temoac	0	0	0	0	0	0	0	2
Tepalcingo	0	0	0	1	0	0	0	3
Tepoztlán	0	2	9	2	1	1	2	39
Tetecala	0	1	1	3	0	2	4	0
Tetela del Volcán	0	1	0	0	0	0	0	25
Tlalnepantla	0	0	0	0	0	0	0	0
Tlaltizapán	0	0	1	0	0	2	2	4
Tlaquiltenango	0	0	0	1	0	3	1	4
Tlayacapan	0	0	0	0	0	0	2	10
Totolapan	0	0	0	0	0	0	2	0
Xochitepec	0	1	0	7	3	4	10	14
Xoxocotla	0	0	0	0	0	3	3	30
Yautepec	0	0	2	0	0	2	2	11
Yecapixtla	0	1	1	0	0	1	2	7
Zacatepec	0	2	4	15	0	6	3	17
Zacualpan	0	2	2	4	0	0	2	4
Jurisdicción Sanitaria I	2	173	239	627	10	98	111	221
Jurisdicción Sanitaria II	0	29	45	116	2	30	42	152
Jurisdicción Sanitaria III	1	75	105	148	1	17	27	119
Total	3	277	389	891	13	145	180	492

Cuadro 3. Casos por Municipio de Enfermedades Infecciosas y Parasitarias del Aparato Digestivo hasta la semana epidemiológica 19 del 2026

Morelos	Cólera CIE-10ª REV. A00				Fiebre Tifoidea CIE-10ª REV. A01.0				Shigelosis CIE-10ª REV. A03			
	2026			2025 Acumulado	2026			2025 Acumulado	2026			2025 Acumulado
	Semana	Acumulado			Semana	Acumulado			Semana	Acumulado		
		M	F	M		F	M	F				
Amacuzac	0	0	0	0	0	0	0	0	0	0	0	0
Atlatlahucan	0	0	0	0	0	0	0	0	0	0	0	0
Axochiapan	0	0	0	0	0	0	1	0	0	0	0	0
Ayala	0	0	0	0	0	0	0	0	0	1	0	0
Coatetelco	0	0	0	0	0	0	0	0	0	0	0	0
Coatlán	0	0	0	0	0	0	0	0	0	1	0	0
Cuatla	0	0	0	0	0	1	0	1	0	0	0	0
Cuernavaca	0	0	0	0	0	0	0	2	0	0	0	0
E. Zapata	0	0	0	0	0	0	1	0	0	0	0	1
Hueyapan	0	0	0	0	0	0	0	0	0	0	0	0
Huitzilac	0	0	0	0	0	0	0	0	0	0	0	0
Jantetelco	0	0	0	0	0	0	0	0	0	0	0	0
Jiutepec	0	0	0	0	0	0	0	0	0	0	0	0
Jojutla	0	0	0	0	0	0	0	0	0	0	0	0
Jonacatepec	0	0	0	0	0	0	0	0	0	0	0	0
Mazatepec	0	0	0	0	0	0	0	0	0	0	0	0
Miacatlán	0	0	0	0	0	0	0	0	0	0	0	0
Ocuituco	0	0	0	0	0	0	0	0	0	0	0	1
P. de Ixtla	0	0	0	0	0	0	0	0	0	0	0	0
Temixco	0	0	0	0	0	0	0	0	0	0	0	0
Temoac	0	0	0	0	0	0	0	0	0	0	0	0
Tepalcingo	0	0	0	0	0	0	0	0	0	0	0	1
Tepoztlán	0	0	0	0	0	0	0	0	0	0	0	0
Tetecala	0	0	0	0	0	0	0	0	0	0	0	0
Tetela del Volcán	0	0	0	0	0	0	0	0	0	0	0	0
Tlalnepantla	0	0	0	0	0	0	0	0	0	0	0	1
Tlaltizapán	0	0	0	0	0	0	0	0	0	0	0	0
Tlaquiltenango	0	0	0	0	0	0	0	0	0	0	0	0
Tlayacapan	0	0	0	0	0	0	0	0	0	0	0	0
Totolapan	0	0	0	0	0	0	0	0	0	0	0	0
Xochitepec	0	0	0	0	0	0	0	1	0	0	0	0
Xoxocotla	0	0	0	0	0	0	0	0	0	0	0	0
Yautepec	0	0	0	0	0	0	0	0	1	0	2	1
Yecapixtla	0	0	0	0	0	0	0	0	0	0	0	0
Zacatepec	0	0	0	0	0	0	0	0	0	0	0	0
Zacualpan	0	0	0	0	0	0	1	0	0	0	0	0
Jurisdicción Sanitaria I	0	0	0	0	0	0	1	3	0	1	0	1
Jurisdicción Sanitaria II	0	0	0	0	0	0	0	0	0	0	0	0
Jurisdicción Sanitaria III	0	0	0	0	0	1	2	1	1	1	2	4
Total	0	0	0	0	0	1	3	4	1	2	2	5

Cuadro 3.1 Casos por Municipio de Enfermedades Infecciosas y Parasitarias del Aparato Digestivo hasta la semana epidemiológica 19 del 2026

Morelos	Infecciones Intestinales por Otros Organismos y las mal definidas CIE-10ª REV. A04, A08-A09, excepto A08.0				Intoxicación Alimentaria Bacteriana CIE-10ª REV. A05				Amebiasis Intestinal CIE-10ª REV. A06.0-A06.3, A06.9			
	2026			2025 Acumulado	2026			2025 Acumulado	2026			2025 Acumulado
	Semana	Acumulado			Semana	Acumulado			Semana	Acumulado		
		M	F	M		F	M	F				
Amacuzac	11	61	86	163	0	0	0	0	0	1	0	0
Atlatlahucan	6	65	69	182	0	0	0	0	0	0	0	0
Axochiapan	58	526	529	981	0	2	5	8	0	2	6	14
Ayala	57	407	530	819	0	0	0	0	1	5	3	7
Coatetelco	3	18	18	19	0	0	0	0	0	1	3	0
Coatlán	13	69	80	120	0	0	0	0	0	0	0	1
Cuatla	197	1300	1623	2223	0	10	18	11	2	40	49	58
Cuernavaca	431	2762	3557	5713	1	17	21	46	9	33	61	124
E. Zapata	73	855	1136	2364	4	53	57	71	0	1	7	16
Hueyapan	0	10	2	17	0	0	0	0	0	0	0	0
Huitzilac	4	28	22	30	0	0	0	0	0	6	17	16
Jantetelco	15	125	142	332	0	0	0	0	0	0	0	0
Jiutepec	184	1323	1655	3189	0	0	0	0	3	13	17	83
Jojutla	157	1121	1546	2543	0	0	1	0	1	0	2	2
Jonacatepec	47	279	334	580	0	0	0	1	0	3	4	11
Mazatepec	6	31	40	57	0	0	0	0	0	0	0	0
Miacatlán	15	96	110	241	0	0	0	0	0	0	0	0
Ocuituco	15	166	215	179	0	0	0	0	0	2	5	18
P. de Ixtla	32	255	304	1275	0	0	0	0	0	2	0	13
Temixco	84	384	501	820	0	0	0	1	0	0	1	18
Temoac	9	59	51	93	0	0	0	0	0	1	0	1
Tepalcingo	14	223	219	354	0	0	0	0	0	2	1	8
Tepoztlán	48	376	428	541	0	0	1	7	2	8	20	4
Tetecala	3	64	65	183	0	1	1	0	0	1	0	3
Tetela del Volcán	30	186	202	277	0	0	0	0	0	0	0	0
Tlalnepantla	1	21	23	47	0	0	0	0	0	3	4	1
Tlaltizapán	37	264	345	874	0	0	0	0	0	0	1	7
Tlaquiltenango	37	244	334	503	0	0	0	0	0	2	1	32
Tlayacapan	30	224	227	555	0	0	0	0	0	2	1	4
Totolapan	3	35	56	59	1	0	1	1	0	1	1	1
Xochitepec	50	331	347	586	0	0	0	1	3	14	22	24
Xoxocotla	41	273	286	537	0	0	0	0	0	0	1	7
Yautepec	87	806	1030	1464	0	0	0	0	2	4	8	9
Yecapixtla	52	461	466	589	0	0	0	0	2	14	22	23
Zacatepec	33	251	351	556	0	0	0	0	0	0	1	2
Zacualpan	4	36	42	77	0	0	0	2	0	0	1	0
Jurisdicción Sanitaria I	914	6337	7959	13863	5	71	80	126	17	77	148	289
Jurisdicción Sanitaria II	348	2469	3252	6451	0	0	1	0	1	5	6	63
Jurisdicción Sanitaria III	625	4929	5760	8828	1	12	24	23	7	79	105	155
Total	1887	13735	16971	29142	6	83	105	149	25	161	259	507

Cuadro 3.2 Casos por Municipio de Enfermedades Infecciosas y Parasitarias del Aparato Digestivo hasta la semana epidemiológica 19 del 2026

Morelos	Giardiasis CIE-10ª REV. A07.1				Otras Infecciones Intestinales debidas a Protozoarios CIE-10ª REV. A07.0, A07.2, A07.9				Ascariasis CIE-10ª REV. B77			
	2026			2025 Acumulado	2026			2025 Acumulado	2026			2025 Acumulado
	Semana	Acumulado			Semana	Acumulado			Semana	Acumulado		
		M	F	M		F	M	F				
Amacuzac	0	0	0	0	0	0	0	0	0	0	0	0
Atlatlahucan	0	0	0	0	0	0	0	0	0	0	0	0
Axochiapan	0	0	0	0	4	4	3	3	0	0	0	0
Ayala	0	1	2	3	0	2	0	6	0	1	2	0
Coatetelco	0	1	0	0	0	0	1	0	0	0	2	0
Coatlán	0	0	0	0	0	2	4	10	0	0	0	0
Cuatla	0	0	0	0	1	8	2	8	0	0	0	0
Cuernavaca	0	0	0	2	1	22	30	53	0	0	0	4
E. Zapata	0	0	0	0	0	1	1	9	0	2	0	0
Hueyapan	0	0	0	0	1	3	3	2	0	0	0	0
Huitzilac	0	0	0	0	0	6	3	28	0	0	0	0
Jantetelco	0	0	0	0	0	0	0	0	0	0	0	0
Jiutepec	0	0	0	0	2	26	21	31	0	2	1	1
Jojutla	0	0	0	0	0	0	0	0	0	0	0	0
Jonacatepec	0	0	0	0	0	0	1	5	0	0	0	0
Mazatepec	0	0	0	0	0	1	1	0	0	0	0	0
Miacatlán	0	0	0	0	0	0	0	3	0	0	0	0
Ocuituco	0	0	0	0	0	2	4	0	0	0	0	0
P. de Ixtla	0	0	0	0	0	0	0	0	0	0	0	0
Temixco	0	0	2	1	3	14	29	134	0	1	2	4
Temoac	0	0	0	1	0	0	0	12	0	0	0	0
Tepalcingo	0	0	0	1	2	4	0	0	0	0	0	1
Tepoztlán	0	0	0	1	0	8	12	26	0	0	2	0
Tetecala	0	0	0	0	14	22	18	2	0	0	0	0
Tetela del Volcán	0	0	0	0	0	0	0	2	0	0	0	0
Tlalnepantla	0	0	0	0	0	4	3	0	0	0	0	0
Tlaltizapán	0	0	0	0	0	0	0	0	0	0	0	0
Tlaquiltenango	0	0	0	0	0	0	0	0	0	0	0	0
Tlayacapan	0	0	0	0	0	9	0	3	0	0	0	0
Totolapan	0	0	0	4	0	0	0	1	0	0	0	0
Xochitepec	0	0	1	0	2	15	10	9	0	1	1	1
Xoxocotla	0	0	0	0	0	0	0	0	0	0	0	0
Yautepec	0	0	0	0	3	6	13	6	0	0	0	0
Yecapixtla	0	0	0	3	0	2	1	11	0	0	0	1
Zacatepec	0	0	0	0	0	0	0	0	0	0	0	0
Zacualpan	0	0	0	0	0	0	0	0	0	0	0	0
Jurisdicción Sanitaria I	0	1	3	4	22	117	130	305	0	6	8	10
Jurisdicción Sanitaria II	0	0	0	0	0	0	0	0	0	0	0	0
Jurisdicción Sanitaria III	0	1	2	12	11	44	30	59	0	1	2	2
Total	0	2	5	16	33	161	160	364	0	7	10	12

Cuadro 3.3 Casos por Municipio de Enfermedades Infecciosas y Parasitarias del Aparato Digestivo hasta la semana epidemiológica 19 del 2026

Morelos	Enterobiasis CIE-10ª REV. B80				Otras Helminthiasis CIE-10ª REV. B65-B67, B70-B76, B78, B79, B81- B83 excepto B73 y B75				Absceso Hepático Amebiano CIE-10ª REV. A06.4			
	2026			2025 Acumula do	2026			2025 Acumula do	2026			2025 Acumula do
	Semana	Acumulado			Semana	Acumulado			Semana	Acumulado		
		M	F	M		F	M	F				
Amacuzac	0	0	0	0	0	0	0	0	0	0	0	0
Atlatlahucan	0	0	0	0	0	0	0	0	0	0	0	0
Axochiapan	0	1	1	0	0	0	0	0	0	4	1	0
Ayala	0	1	1	0	1	12	22	20	0	0	0	0
Coatetelco	0	0	0	0	0	0	0	0	0	0	0	0
Coatlán	0	0	0	0	0	0	0	0	0	0	0	0
Cuatla	0	0	0	0	4	41	77	62	0	0	0	0
Cuernavaca	0	1	4	0	10	85	133	326	0	0	0	0
E. Zapata	0	1	1	0	0	11	8	14	1	2	0	2
Hueyapan	0	0	0	0	0	0	0	0	0	0	0	0
Huitzilac	0	0	0	0	0	0	0	0	0	0	0	0
Jantetelco	0	0	0	0	0	0	0	0	0	0	0	0
Jiutepec	0	0	0	0	0	9	7	3	0	0	0	0
Jojutla	0	0	0	0	0	2	2	11	0	0	0	0
Jonacatepec	0	0	0	0	0	0	1	0	0	0	0	0
Mazatepec	0	0	0	0	0	0	0	0	0	0	0	0
Miacatlán	0	0	0	0	0	0	0	0	0	0	0	0
Ocuituco	0	0	0	0	0	0	0	0	0	0	0	0
P. de Ixtla	0	0	0	0	0	1	0	4	0	0	0	0
Temixco	0	0	0	0	0	7	3	38	0	0	0	0
Temoac	0	0	0	0	0	0	0	1	0	0	0	0
Tepalcingo	0	0	0	0	2	4	9	10	0	0	0	0
Tepoztlán	0	0	0	0	0	5	6	0	0	2	3	0
Tetecala	0	0	0	0	0	0	0	0	0	0	0	0
Tetela del Volcán	0	0	0	0	0	0	0	0	0	0	0	0
Tlalnepantla	0	0	0	0	0	0	0	0	0	0	0	0
Tlaltizapán	0	0	0	0	0	1	2	10	0	0	0	0
Tlaquiltenango	0	0	0	0	0	11	10	11	0	0	0	0
Tlayacapan	0	0	1	0	0	0	0	0	0	0	0	0
Totolapan	0	0	0	0	0	0	0	0	0	0	0	0
Xochitepec	0	0	0	0	0	2	4	31	0	0	0	0
Xoxocotla	0	0	0	0	0	0	0	0	0	0	0	0
Yautepec	0	1	1	2	13	24	43	19	0	0	0	0
Yecapixtla	0	0	0	0	1	7	7	9	0	0	0	0
Zacatepec	0	0	0	0	0	4	5	31	0	0	0	0
Zacualpan	0	0	0	0	0	0	0	0	0	0	0	0
Jurisdicción Sanitaria I	0	2	5	0	10	119	161	412	1	4	3	2
Jurisdicción Sanitaria II	0	0	0	0	0	19	19	67	0	0	0	0
Jurisdicción Sanitaria III	0	3	4	2	21	88	159	121	0	4	1	0
Total	0	5	9	2	31	226	339	600	1	8	4	2

Cuadro 3.4 Casos por Municipio de Enfermedades Infecciosas y Parasitarias del Aparato Digestivo hasta la semana epidemiológica 19 del 2026

Morelos	Otras Salmonelosis CIE-10ª REV. A02				Paratifoidea CIE-10ª REV. A01.1				Enfermedades Infecciosas Intestinales CIE-10ª REV. A01-A03, A04, A05, A06.0-A06.3, A06.9, A07.0-A07.2, A07.9, A08-A09			
	2026			2025 Acumulado	2026			2025 Acumulado	2026			2025 Acumulado
	Semana	Acumulado			Semana	Acumulado			Semana	Acumulado		
		M	F	M		F	M	F				
Amacuzac	0	0	0	0	0	0	0	0	11	62	86	163
Atlatlahucan	0	0	0	0	0	0	0	0	6	65	69	182
Axochiapan	0	1	0	6	0	0	0	4	62	535	544	1016
Ayala	0	4	0	1	0	0	0	0	58	420	535	836
Coatetelco	0	0	0	0	0	0	0	0	3	20	22	19
Coatlán	0	0	0	0	0	0	0	0	13	72	84	131
Cuautla	0	3	4	13	0	0	0	0	200	1362	1696	2314
Cuernavaca	1	1	3	15	0	0	0	0	443	2837	3673	5957
E. Zapata	0	2	1	61	0	0	0	0	77	913	1207	2524
Hueyapan	0	0	0	0	0	0	0	0	1	13	5	19
Huitzilac	0	0	0	0	0	0	0	0	4	40	42	74
Jantetelco	0	0	0	0	0	0	0	0	15	125	142	332
Jiutepec	0	0	1	3	0	0	0	0	189	1362	1694	3306
Jojutla	0	0	1	0	0	0	0	0	158	1121	1550	2547
Jonacatepec	0	0	2	0	0	0	0	0	47	282	341	598
Mazatepec	0	0	0	0	0	0	0	0	6	32	41	57
Miacatlán	0	0	0	0	0	0	0	0	15	96	110	244
Ocuituco	0	0	0	0	0	0	0	0	15	170	224	198
P. de Ixtla	0	0	0	0	0	0	0	1	32	257	304	1289
Temixco	0	1	1	1	0	0	0	1	87	399	534	976
Temoac	0	0	0	0	0	0	0	0	9	60	51	107
Tepalcingo	0	0	0	0	0	0	0	0	16	229	220	364
Tepoztlán	0	0	0	0	0	0	0	0	50	392	461	579
Tetecala	0	0	0	0	0	0	0	0	17	88	84	188
Tetela del Volcán	0	0	0	0	0	0	0	0	30	186	202	279
Tlalnepantla	0	0	0	0	0	0	0	0	1	28	30	49
Tlaltizapán	0	0	0	0	0	0	0	0	37	264	346	881
Tlaquiltenango	0	0	0	0	0	0	0	0	37	246	335	535
Tlayacapan	0	0	0	0	0	0	1	0	30	235	229	562
Totolapan	0	0	0	0	0	0	0	0	4	36	58	66
Xochitepec	0	0	0	0	0	0	0	0	55	360	380	621
Xoxocotla	0	0	0	0	0	0	0	0	41	273	287	544
Yautepec	0	0	1	5	0	0	0	0	93	816	1054	1485
Yecapixtla	0	0	0	0	0	0	0	0	54	477	489	626
Zacatepec	0	0	0	0	0	0	0	0	33	251	352	558
Zacualpan	0	0	0	1	0	0	0	0	4	36	44	80
Jurisdicción Sanitaria I	1	4	6	80	0	0	0	1	959	6611	8332	14676
Jurisdicción Sanitaria II	0	0	1	0	0	0	0	1	349	2474	3260	6517
Jurisdicción Sanitaria III	0	8	7	26	0	0	1	4	645	5075	5933	9113
Total	1	12	14	106	0	0	1	6	1953	14160	17525	30306

Cuadro 4. Casos por Municipio de Enfermedades Infecciosas del Aparato Respiratorio hasta la semana epidemiológica 19 del 2026

Morelos	Tuberculosis Respiratoria CIE-10ª REV. A15-A16				Otitis Media Aguda CIE-10ª REV. H65.0-H65.1				Faringitis y Amigdalitis Estreptocócicas CIE-10ª REV. J02.0, J03.0			
	2026			2025 Acumulado	2026			2025 Acumulado	2026			2025 Acumulado
	Semana	Acumulado			Semana	Acumulado			Semana	Acumulado		
		M	F	M		F	M	F				
Amacuzac	2	4	10	23	5	11	18	46	0	0	0	0
Atlatlahucan	0	0	0	21	0	0	1	14	0	0	0	9
Axochiapan	1	6	5	11	10	85	97	199	0	0	0	0
Ayala	0	9	11	57	10	53	74	104	0	3	1	23
Coatetelco	0	1	1	0	0	3	1	11	0	3	12	34
Coatlán	0	4	5	2	1	7	32	30	2	30	66	48
Cuatla	2	60	32	135	30	135	186	268	1	18	30	49
Cuernavaca	4	48	41	103	45	279	489	517	35	280	477	321
E. Zapata	2	16	26	52	11	131	193	522	3	25	28	33
Hueyapan	0	1	1	1	0	1	3	8	0	0	0	0
Huitzilac	0	1	2	5	0	19	2	5	6	58	66	32
Jantetelco	0	3	0	9	1	7	8	14	0	0	0	1
Jiutepec	0	21	18	13	12	124	177	313	0	37	33	166
Jojutla	0	12	9	15	16	95	167	389	0	14	11	11
Jonacatepec	0	3	0	7	4	39	43	46	0	1	2	0
Mazatepec	0	0	0	5	0	3	5	16	13	25	52	96
Miacatlán	0	1	0	2	2	9	5	34	2	9	15	150
Ocuituco	0	3	7	17	0	17	29	17	0	1	1	0
P. de Ixtla	2	9	9	64	11	54	68	280	0	1	1	2
Temixco	0	14	22	45	12	63	77	188	3	44	70	28
Temoac	0	0	1	13	1	10	15	15	0	0	0	0
Tepalcingo	0	0	7	16	7	42	46	60	0	4	2	1
Tepoztlán	0	2	1	0	3	15	23	109	9	80	64	245
Tetecala	0	4	2	7	4	29	41	22	4	94	104	0
Tetela del Volcán	0	1	1	3	0	7	8	38	0	0	0	0
Tlalnepantla	0	0	0	0	0	0	1	4	0	0	0	0
Tlaltizapán	0	4	5	12	5	27	42	86	0	0	1	0
Tlaquiltenango	0	5	7	14	7	73	69	66	0	2	4	1
Tlayacapan	0	2	0	14	3	11	15	66	0	0	0	0
Totolapan	0	0	2	4	2	10	19	23	0	0	0	0
Xochitepec	3	115	28	161	6	35	39	106	0	23	13	187
Xoxocotla	0	1	0	2	4	25	26	83	0	0	0	0
Yautepec	0	4	6	42	13	49	109	135	0	10	8	2
Yecapixtla	0	0	5	34	2	25	31	75	2	2	3	26
Zacatepec	5	31	23	77	3	16	24	75	0	1	0	17
Zacualpan	0	0	0	8	0	9	10	30	0	0	0	0
Jurisdicción Sanitaria I	9	227	146	395	96	717	1084	1873	77	708	1000	1340
Jurisdicción Sanitaria II	9	66	63	207	51	301	414	1025	0	18	17	31
Jurisdicción Sanitaria III	3	92	78	392	83	500	695	1116	3	39	47	111
Total	21	385	287	994	230	1518	2193	4014	80	765	1064	1482

Cuadro 4.1 Casos por Municipio de Enfermedades Infecciosas del Aparato Respiratorio hasta la semana epidemiológica 19 del 2026

Morelos	COVID-19 CIE-10 ^a REV. U07.1-U07.2				Infecciones Respiratorias Agudas CIE-10 ^a REV. J00-J06, J20, J21 excepto J02, J03.0				Neumonías y Bronconeumonías CIE-10 ^a REV. J12-J18 excepto J18.2, J13 y J14			
	2026			2025 Acumulado	2026			2025 Acumulado	2026			2025 Acumulado
	Semana	Acumulado			Semana	Acumulado			Semana	Acumulado		
		M	F	M		F	M	F				
Amacuzac	0	0	0	0	33	431	547	1020	0	0	0	0
Atlatlahucan	0	0	0	0	24	240	379	903	0	0	0	1
Axochiapan	0	16	8	23	117	1793	1991	4277	0	11	8	16
Ayala	0	0	1	0	243	1992	2742	4713	0	18	19	10
Coatetelco	0	0	0	0	5	72	91	128	0	0	3	0
Coatlán	0	0	1	1	30	277	348	953	0	0	0	0
Cuatla	2	46	69	250	468	4372	6240	10095	2	43	38	66
Cuernavaca	6	149	140	487	774	9430	13744	28407	6	86	115	87
E. Zapata	0	7	9	19	166	2404	3062	7112	2	72	104	199
Hueyapan	0	0	0	0	8	78	90	217	0	0	0	0
Huitzilac	0	0	0	0	29	322	484	1090	0	0	0	0
Jantetelco	0	0	0	0	66	627	836	1771	0	0	1	0
Jiutepec	0	3	6	49	445	5634	7545	16098	0	3	3	0
Jojutla	0	11	13	24	315	3313	4528	9560	1	10	6	25
Jonacatepec	0	0	0	10	49	721	776	1596	2	12	6	17
Mazatepec	0	0	0	0	3	115	182	238	0	0	0	2
Miacatlán	0	0	0	0	47	485	586	1526	0	0	0	1
Ocuituco	0	0	0	8	50	478	607	1279	1	7	10	7
P. de Ixtla	0	6	1	5	157	1364	1821	5734	0	0	1	4
Temixco	0	0	0	7	120	1542	2155	4696	12	10	10	13
Temoac	0	0	0	0	25	223	325	689	0	1	1	0
Tepalcingo	0	0	0	0	54	1043	1301	2363	0	0	1	7
Tepoztlán	0	1	0	3	46	995	1464	2952	0	9	8	11
Tetecala	0	0	0	2	45	296	344	883	0	5	8	0
Tetela del Volcán	0	0	0	0	84	722	781	1743	0	0	0	0
Tlalnepantla	0	0	0	0	16	190	269	540	0	0	0	0
Tlaltizapán	0	0	0	0	118	1388	1777	3670	0	1	0	0
Tlaquiltenango	0	0	0	0	106	1055	1360	3010	0	0	0	0
Tlayacapan	0	0	0	0	99	939	1395	2534	0	1	2	11
Totolapan	0	0	0	0	34	227	382	654	0	0	0	2
Xochitepec	0	0	0	1	108	1149	1398	2504	0	2	1	17
Xoxocotla	0	0	0	0	58	658	766	1930	0	0	0	0
Yautepec	0	0	1	3	219	2777	3623	6331	0	4	1	7
Yecapixtla	0	0	0	1	146	1653	2115	3776	1	2	3	0
Zacatepec	0	2	3	9	126	1527	2023	4334	0	2	2	0
Zacualpan	0	0	0	0	13	142	197	524	0	0	1	4
Jurisdicción Sanitaria I	6	160	156	569	1818	22721	31403	66587	20	187	252	330
Jurisdicción Sanitaria II	0	19	17	38	913	9736	12822	29258	1	13	9	29
Jurisdicción Sanitaria III	2	62	79	295	1715	18217	24049	44005	6	99	91	148
Total	8	241	252	902	4446	50674	68274	139850	27	299	352	507

Cuadro 5. Casos por Municipio de Enfermedades por Transmisión Sexual hasta la semana epidemiológica 19 del 2026

Morelos	Sífilis Congénita CIE-10ª REV. A50				Sífilis Adquirida CIE-10ª REV. A51-A53				Infección Gonocócica del Tracto Urinario CIE-10ª REV. A54.0-A54.2			
	2026			2025 Acumulado	2026			2025 Acumulado	2026			2025 Acumulado
	Semana	Acumulado			Semana	Acumulado			Semana	Acumulado		
		M	F	M		F	M	F				
Amacuzac	0	0	0	0	0	0	0	1	0	0	0	3
Atlatlahucan	0	0	0	0	0	0	0	0	0	0	0	0
Axochiapan	0	0	0	0	0	2	0	1	0	1	2	4
Ayala	0	0	0	0	0	0	1	0	0	0	19	1
Coatetelco	0	0	0	0	0	0	0	0	0	0	0	0
Coatlán	0	0	0	0	0	0	0	1	0	0	0	0
Cuatla	0	0	0	0	0	2	0	3	0	0	7	2
Cuernavaca	0	5	2	6	0	9	7	13	2	3	6	6
E. Zapata	0	1	0	1	0	2	2	2	0	1	5	9
Hueyapan	0	0	0	0	0	0	0	0	0	0	0	0
Huitzilac	0	0	0	0	0	0	1	0	0	0	0	0
Jantetelco	0	0	0	0	0	0	0	0	0	1	0	0
Jiutepec	0	0	0	0	0	0	0	3	0	0	0	0
Jojutla	0	0	0	2	0	1	0	1	0	0	0	0
Jonacatepec	0	0	0	0	0	0	0	0	0	0	0	0
Mazatepec	0	0	0	0	0	0	0	0	0	0	0	0
Miacatlán	0	0	0	0	0	0	0	0	0	0	2	0
Ocuituco	0	0	0	0	0	0	0	0	0	1	1	2
P. de Ixtla	0	0	0	0	0	0	0	0	0	0	0	0
Temixco	0	0	1	5	0	5	4	3	0	1	2	21
Temoac	0	0	0	0	0	0	0	0	0	0	1	6
Tepalcingo	0	0	0	0	0	0	0	0	0	0	0	0
Tepoztlán	0	0	0	0	0	0	0	0	0	0	1	0
Tetecala	0	1	1	0	0	0	1	1	0	0	0	0
Tetela del Volcán	0	0	0	0	0	0	0	0	0	0	0	0
Tlalnepantla	0	0	0	0	0	0	0	0	0	1	8	0
Tlaltizapán	0	0	0	0	0	0	0	0	0	0	0	0
Tlaquiltenango	0	0	0	0	0	1	0	0	0	0	0	0
Tlayacapan	0	0	0	0	0	0	0	0	0	0	1	12
Totolapan	0	0	0	0	0	0	0	0	0	0	0	0
Xochitepec	0	0	0	0	0	0	3	0	0	0	1	2
Xoxocotla	0	0	0	0	0	0	0	0	0	0	0	0
Yautepec	0	0	0	0	0	1	3	2	0	0	0	2
Yecapixtla	0	0	0	0	0	0	0	0	0	0	1	0
Zacatepec	0	0	0	0	0	2	0	8	0	0	0	0
Zacualpan	0	0	0	0	0	0	0	0	0	0	0	0
Jurisdicción Sanitaria I	0	7	4	12	0	16	18	23	2	5	17	38
Jurisdicción Sanitaria II	0	0	0	2	0	4	0	10	0	0	0	3
Jurisdicción Sanitaria III	0	0	0	0	0	5	4	6	0	4	40	29
Total	0	7	4	14	0	25	22	39	2	9	57	70

Cuadro 5.1 Casos por Municipio de Enfermedades por Transmisión Sexual hasta la semana epidemiológica 19 del 2026

Morelos	Linfogranuloma Venéreo por Clamidias CIE-10ª REV. A55				Chancro Blando CIE-10ª REV. A57				Tricomoniasis Urogenital CIE-10ª REV. A59.0			
	2026			2025 Acumulado	2026			2025 Acumulado	2026			2025 Acumulado
	Semana	Acumulado			Semana	Acumulado			Semana	Acumulado		
		M	F	M		F	M	F				
Amacuzac	0	0	0	0	0	0	0	0	0	0	1	0
Atlatlahucan	0	0	0	0	0	0	0	0	0	0	0	0
Axochiapan	0	0	0	0	0	0	0	0	0	0	2	0
Ayala	0	0	0	0	0	0	0	0	0	0	5	6
Coatetelco	0	0	0	0	0	0	0	0	0	0	3	1
Coatlán	0	0	0	0	0	0	0	0	0	0	0	0
Cuatla	0	0	0	0	0	0	0	0	0	4	5	10
Cuernavaca	0	1	0	0	0	0	0	2	0	1	7	11
E. Zapata	0	0	0	0	0	0	1	1	1	1	1	3
Hueyapan	0	0	0	0	0	0	0	0	0	0	0	0
Huitzilac	0	0	0	0	0	0	0	0	0	1	2	0
Jantetelco	0	0	0	0	0	0	0	0	0	0	0	0
Jiutepec	0	1	0	0	0	0	0	0	0	0	2	2
Jojutla	0	0	0	0	0	0	0	0	1	0	7	5
Jonacatepec	0	0	0	0	0	0	0	0	0	0	2	4
Mazatepec	0	0	0	0	0	0	0	0	0	0	0	0
Miacatlán	0	0	0	0	0	0	0	0	0	0	0	1
Ocuituco	0	0	0	0	0	0	0	0	0	0	0	1
P. de Ixtla	0	0	0	0	0	0	0	0	0	0	4	14
Temixco	0	0	0	0	0	0	0	1	0	0	6	5
Temoac	0	0	0	0	0	0	0	0	0	0	3	4
Tepalcingo	0	0	0	0	0	0	0	0	0	1	1	1
Tepoztlán	0	0	0	0	0	0	0	0	0	0	5	0
Tetecala	0	0	0	0	0	0	0	0	0	0	0	1
Tetela del Volcán	0	0	0	0	0	0	0	0	0	0	0	0
Tlalnepantla	0	0	0	0	0	0	0	0	0	0	0	0
Tlaltizapán	0	0	0	0	0	0	0	0	0	0	2	1
Tlaquiltenango	0	0	0	0	0	0	0	0	0	0	3	1
Tlayacapan	0	0	0	0	0	0	0	1	0	0	0	0
Totolapan	0	0	0	0	0	0	0	0	0	0	0	0
Xochitepec	0	0	0	0	0	0	1	0	0	0	0	6
Xoxocotla	0	0	0	0	0	0	0	0	1	0	11	16
Yautepec	0	0	0	0	0	0	0	0	0	0	1	4
Yecapixtla	0	0	0	0	0	0	0	0	0	0	0	9
Zacatepec	0	0	0	0	0	0	0	0	0	0	4	7
Zacualpan	0	0	0	0	0	0	0	0	0	0	0	0
Jurisdicción Sanitaria I	0	2	0	0	0	0	2	4	1	3	26	30
Jurisdicción Sanitaria II	0	0	0	0	0	0	0	0	2	0	32	44
Jurisdicción Sanitaria III	0	0	0	0	0	0	0	1	0	5	19	39
Total	0	2	0	0	0	0	2	5	3	8	77	113

Cuadro 5.2 Casos por Municipio de Enfermedades por Transmisión Sexual hasta la semana epidemiológica 19 del 2026

Morelos	Herpes Genital CIE-10ª REV. A60.0				Vulvovaginitis CIE-10ª REV. N76			
	2026			2025 Acumulado	2026			2025 Acumulado
	Semana	Acumulado			Semana	Acumulado		
		M	F			M	F	
Amacuzac	0	0	0	1	0	0	32	41
Atlatlahucan	0	0	0	0	2	0	33	66
Axochiapan	0	18	10	27	15	0	232	241
Ayala	0	1	2	4	14	0	290	179
Coatetelco	0	0	0	0	1	0	8	4
Coatlán	0	0	0	0	1	0	27	38
Cuatla	0	5	8	11	30	0	600	608
Cuernavaca	0	2	5	12	48	0	1077	1227
E. Zapata	0	1	3	1	12	0	217	277
Hueyapan	0	0	0	1	0	0	10	38
Huitzilac	0	0	0	0	1	0	12	31
Jantetelco	0	0	0	1	1	0	38	71
Jiutepec	0	0	1	0	19	0	338	388
Jojutla	0	1	0	3	6	0	146	209
Jonacatepec	0	0	0	1	4	0	83	93
Mazatepec	0	0	0	0	0	0	1	8
Miacatlán	0	0	2	0	3	0	42	24
Ocuituco	0	0	0	0	7	0	79	97
P. de Ixtla	0	0	0	0	8	0	81	110
Temixco	0	1	2	1	11	0	321	322
Temoac	0	0	0	0	2	0	68	66
Tepalcingo	0	1	3	1	2	0	80	75
Tepoztlán	0	1	0	0	5	0	105	122
Tetecala	0	0	0	0	11	0	36	27
Tetela del Volcán	0	0	0	1	0	0	29	49
Tlalnepantla	0	0	0	0	2	0	24	24
Tlaltizapán	0	0	0	1	9	0	142	149
Tlaquiltenango	0	0	0	0	3	0	68	68
Tlayacapan	0	0	2	7	2	0	96	55
Totolapan	0	0	0	0	0	0	19	32
Xochitepec	0	1	1	1	6	0	185	181
Xoxocotla	0	0	0	0	0	0	0	0
Yautepec	0	1	2	1	20	0	306	269
Yecapixtla	1	0	3	6	16	0	164	143
Zacatepec	0	1	0	0	1	0	111	131
Zacualpan	0	0	1	0	0	0	24	13
Jurisdicción Sanitaria I	0	6	14	15	118	0	2369	2649
Jurisdicción Sanitaria II	0	2	0	5	27	0	580	708
Jurisdicción Sanitaria III	1	26	31	61	117	0	2175	2119
Total	1	34	45	81	262	0	5124	5476

Cuadro 5.3 Casos por Municipio de Enfermedades por Transmisión Sexual hasta la semana epidemiológica 19 del 2026

Morelos	Candidiasis Urogenital CIE-10ª REV. B37.3-B37.4				Infecciones por el Virus de la Inmunodeficiencia Humana CIE-10ª REV. B20-B24			
	2026			2025 Acumulado	2026			2025 Acumulado
	Semana	Acumulado			Semana	Acumulado		
		M	F	M		F		
Amacuzac	0	0	5	7	0	0	0	1
Atlatlahucan	0	0	0	6	1	1	0	2
Axochiapan	1	0	15	31	0	2	0	1
Ayala	2	0	29	37	0	8	1	6
Coatetelco	0	1	17	17	0	0	0	0
Coatlán	0	1	6	7	0	0	0	0
Cuatla	8	12	77	47	0	18	5	35
Cuernavaca	5	11	106	147	5	93	5	81
E. Zapata	2	5	29	13	1	7	0	19
Hueyapan	1	2	5	7	0	0	0	0
Huitzilac	0	0	4	4	0	0	0	2
Jantetelco	0	0	0	0	0	2	0	2
Jiutepec	3	2	51	46	0	10	3	6
Jojutla	4	4	58	42	0	6	1	4
Jonacatepec	3	0	15	6	0	1	0	0
Mazatepec	0	0	5	4	0	0	0	0
Miacatlán	0	0	5	16	0	0	0	1
Ocuituco	1	0	5	10	0	3	0	0
P. de Ixtla	3	0	31	91	0	5	0	3
Temixco	0	0	19	18	0	5	0	4
Temoac	0	2	2	2	0	0	0	3
Tepalcingo	0	2	9	5	0	0	0	3
Tepoztlán	1	0	10	24	0	1	0	5
Tetecala	0	0	3	0	0	2	1	1
Tetela del Volcán	0	0	0	4	0	2	1	0
Tlalnepantla	0	0	0	0	0	0	0	0
Tlaltizapán	1	0	12	3	0	4	0	4
Tlaquiltenango	1	0	9	24	0	0	0	3
Tlayacapan	0	0	5	10	0	0	0	1
Totolapan	0	0	0	4	0	0	0	1
Xochitepec	1	4	18	3	0	5	0	5
Xoxocotla	4	0	48	67	0	0	0	1
Yautepec	3	7	47	72	1	6	0	9
Yecapixtla	0	1	15	32	0	1	1	4
Zacatepec	4	3	41	44	1	6	1	13
Zacualpan	0	0	0	11	0	1	0	0
Jurisdicción Sanitaria I	12	24	273	299	6	123	9	124
Jurisdicción Sanitaria II	17	7	204	278	1	21	2	29
Jurisdicción Sanitaria III	19	26	224	284	2	45	8	67
Total	48	57	701	861	9	189	19	220

Cuadro 6. Casos por Municipio de Enfermedades Transmitidas por Vector hasta la semana epidemiológica 19 del 2026

Morelos	Dengue No Grave CIE-10ª REV. A97.0				Dengue con Signos de Alarma CIE-10ª REV. A97.1				Dengue Grave CIE-10ª REV. A97.2			
	2026			2025 Acumulado	2026			2025 Acumulado	2026			2025 Acumulado
	Semana	Acumulado			Semana	Acumulado			Semana	Acumulado		
		M	F	M		F	M	F				
Amacuzac	0	6	3	23	0	1	0	1	0	0	0	0
Atlatlahucan	0	0	0	5	0	0	0	3	0	0	0	0
Axochiapan	0	27	22	94	1	0	1	26	0	0	0	4
Ayala	2	6	10	43	0	0	0	4	0	0	0	0
Coatetelco	0	0	1	0	0	0	0	0	0	0	0	0
Coatlán	0	0	2	4	0	0	0	0	0	0	0	0
Cuatla	6	48	50	424	1	6	5	22	0	0	3	4
Cuernavaca	12	121	126	657	1	14	17	68	0	1	0	5
E. Zapata	2	9	15	56	1	5	1	16	0	0	2	6
Hueyapan	0	0	0	0	0	0	0	0	0	0	0	0
Huitzilac	0	0	0	0	0	0	0	0	0	0	0	0
Jantetelco	0	7	7	11	0	0	0	1	0	0	0	0
Jiutepec	2	44	36	316	0	1	2	7	0	0	0	0
Jojutla	0	15	18	132	0	6	7	43	0	0	0	0
Jonacatepec	3	24	22	52	0	4	1	17	0	0	0	0
Mazatepec	0	0	0	0	0	0	0	0	0	0	0	0
Miacatlán	0	1	0	12	0	0	0	0	0	0	0	0
Ocuituco	0	2	0	11	0	0	0	6	0	0	0	2
P. de Ixtla	2	11	6	104	0	0	2	14	0	0	0	0
Temixco	0	12	11	62	0	2	5	9	0	0	0	0
Temoac	0	3	5	7	0	0	0	0	0	0	0	0
Tepalcingo	0	22	28	46	0	0	1	0	0	0	0	0
Tepoztlán	0	3	4	18	0	0	0	2	0	0	0	0
Tetecala	0	0	0	13	0	0	0	2	0	0	0	0
Tetela del Volcán	0	0	0	0	0	0	0	0	0	0	0	0
Tlalnepantla	0	0	0	0	0	0	0	0	0	0	0	0
Tlaltizapán	2	9	11	39	0	0	2	9	0	0	0	0
Tlaquiltenango	1	8	9	28	0	2	0	3	0	0	0	0
Tlayacapan	1	5	1	3	0	0	1	0	0	0	0	0
Totolapan	0	0	0	0	0	0	0	0	0	0	0	0
Xochitepec	0	4	7	35	0	2	0	4	0	0	0	0
Xoxocotla	0	6	9	45	0	0	0	2	0	0	0	0
Yautepec	4	11	17	100	0	1	0	7	0	0	0	3
Yecapixtla	4	28	19	70	0	0	0	1	0	0	0	0
Zacatepec	3	49	60	282	0	5	5	16	0	1	0	0
Zacualpan	0	0	2	9	0	0	0	1	0	0	0	0
Jurisdicción Sanitaria I	16	194	202	1173	2	24	25	108	0	1	2	11
Jurisdicción Sanitaria II	8	104	116	653	0	14	16	88	0	1	0	0
Jurisdicción Sanitaria III	20	183	183	875	2	11	9	88	0	0	3	13
Total	44	481	501	2701	4	49	50	284	0	2	5	24

Cuadro 6.1 Casos por Municipio de Enfermedades Transmitidas por Vector hasta la semana epidemiológica 19 del 2026

Morelos	Paludismo por <i>P. falciparum</i> CIE-10ª REV. B50				Paludismo por <i>P. vivax</i> CIE-10ª REV. B51				Encefalitis Equina Venezolana CIE-10ª REV. A92.2			
	2026			2025 Acumulado	2026			2025 Acumulado	2026			2025 Acumulado
	Semana	Acumulado			Semana	Acumulado			Semana	Acumulado		
		M	F	M		F	M	F				
Amacuzac	0	0	0	0	0	0	0	0	0	0	0	0
Atlatlahucan	0	0	0	0	0	0	0	0	0	0	0	0
Axochiapan	0	0	0	0	0	0	0	0	0	0	0	0
Ayala	0	0	0	0	0	0	1	0	0	0	0	0
Coatetelco	0	0	0	0	0	0	0	0	0	0	0	0
Coatlán	0	0	0	0	0	0	0	0	0	0	0	0
Cuautla	0	0	0	0	0	0	0	0	0	0	0	0
Cuernavaca	0	0	0	0	0	0	0	0	0	0	0	0
E. Zapata	0	0	0	0	0	0	0	0	0	0	0	0
Hueyapan	0	0	0	0	0	0	0	0	0	0	0	0
Huitzilac	0	0	0	0	0	0	0	0	0	0	0	0
Jantetelco	0	0	0	0	0	0	0	0	0	0	0	0
Jiutepec	0	0	0	0	0	0	0	0	0	0	0	0
Jojutla	0	0	0	0	0	0	0	0	0	0	0	0
Jonacatepec	0	0	0	0	0	0	0	0	0	0	0	0
Mazatepec	0	0	0	0	0	0	0	0	0	0	0	0
Miacatlán	0	0	0	0	0	0	0	0	0	0	0	0
Ocuituco	0	0	0	0	0	0	0	0	0	0	0	0
P. de Ixtla	0	0	0	0	0	0	0	0	0	0	0	0
Temixco	0	0	0	0	0	0	0	0	0	0	0	0
Temoac	0	0	0	0	0	0	0	0	0	0	0	0
Tepalcingo	0	0	0	0	0	0	0	0	0	0	0	0
Tepoztlán	0	0	0	0	0	0	0	0	0	0	0	0
Tetecala	0	0	0	0	0	0	0	0	0	0	0	0
Tetela del Volcán	0	0	0	0	0	0	0	0	0	0	0	0
Tlalnepantla	0	0	0	0	0	0	0	0	0	0	0	0
Tlaltizapán	0	0	0	0	0	0	0	0	0	0	0	0
Tlaquiltenango	0	0	0	0	0	0	0	0	0	0	0	0
Tlayacapan	0	0	0	0	0	0	0	0	0	0	0	0
Totolapan	0	0	0	0	0	0	0	0	0	0	0	0
Xochitepec	0	0	0	0	0	0	0	0	0	0	0	0
Xoxocotla	0	0	0	0	0	0	0	0	0	0	0	0
Yautepec	0	0	0	0	0	0	0	0	0	0	0	0
Yecapixtla	0	0	0	0	0	0	0	0	0	0	0	0
Zacatepec	0	0	0	0	0	0	0	0	0	0	0	0
Zacualpan	0	0	0	0	0	0	0	0	0	0	0	0
Jurisdicción Sanitaria I	0	0	0	0	0	0	0	0	0	0	0	0
Jurisdicción Sanitaria II	0	0	0	0	0	0	0	0	0	0	0	0
Jurisdicción Sanitaria III	0	0	0	0	0	0	1	0	0	0	0	0
Total	0	0	0	0	0	0	1	0	0	0	0	0

Cuadro 6.2 Casos por Municipio de Enfermedades Transmitidas por Vector hasta la semana epidemiológica 19 del 2026

Morelos	Fiebre Amarilla CIE-10ª REV. A95				Fiebre Manchada CIE-10ª REV. A77.0				Fiebre del Oeste del Nilo CIE-10ª REV. N92.3			
	2026			2025 Acumulado	2026			2025 Acumulado	2026			2025 Acumulado
	Semana	Acumulado			Semana	Acumulado			Semana	Acumulado		
		M	F	M		F	M	F				
Amacuzac	0	0	0	0	0	0	0	0	0	0	0	
Atlatlahucan	0	0	0	0	0	0	0	0	0	0	0	
Axochiapan	0	0	0	0	0	0	0	0	0	0	0	
Ayala	0	0	0	0	0	0	0	0	0	0	0	
Coatetelco	0	0	0	0	0	0	0	0	0	0	0	
Coatlán	0	0	0	0	0	0	0	0	0	0	0	
Cuatla	0	0	0	0	0	0	0	0	0	0	0	
Cuernavaca	0	0	0	0	0	0	0	0	0	0	0	
E. Zapata	0	0	0	1	0	0	0	0	0	0	0	
Hueyapan	0	0	0	0	0	0	0	0	0	0	0	
Huitzilac	0	0	0	0	0	0	0	0	0	0	0	
Jantetelco	0	0	0	0	0	0	0	0	0	0	0	
Jiutepec	0	0	0	0	0	0	0	0	0	0	0	
Jojutla	0	0	0	0	0	0	0	0	0	0	0	
Jonacatepec	0	0	0	0	0	0	0	0	0	0	0	
Mazatepec	0	0	0	0	0	0	0	0	0	0	0	
Miacatlán	0	0	0	0	0	0	0	0	0	0	0	
Ocuituco	0	0	0	0	0	0	0	0	0	0	0	
P. de Ixtla	0	0	0	0	0	0	0	0	0	0	0	
Temixco	0	0	0	0	0	0	0	0	0	0	0	
Temoac	0	0	0	0	0	0	0	0	0	0	0	
Tepalcingo	0	0	0	0	0	0	0	0	0	0	0	
Tepoztlán	0	0	0	0	0	0	0	0	0	0	0	
Tetecala	0	0	0	0	0	0	0	0	0	0	0	
Tetela del Volcán	0	0	0	0	0	0	0	0	0	0	0	
Tlalnepantla	0	0	0	0	0	0	0	0	0	0	0	
Tlaltizapán	0	0	0	0	0	0	0	0	0	0	0	
Tlaquiltenango	0	0	0	0	0	0	0	0	0	0	0	
Tlayacapan	0	0	0	0	0	0	0	0	0	0	0	
Totolapan	0	0	0	0	0	0	0	0	0	0	0	
Xochitepec	0	0	0	0	0	0	0	0	0	0	0	
Xoxocotla	0	0	0	0	0	0	0	0	0	0	0	
Yautepec	0	0	0	0	0	0	0	0	0	0	0	
Yecapixtla	0	0	0	0	0	0	0	0	0	0	0	
Zacatepec	0	0	0	0	0	0	0	0	0	0	0	
Zacualpan	0	0	0	0	0	0	0	0	0	0	0	
Jurisdicción Sanitaria I	0	0	0	1	0	0	0	0	0	0	0	
Jurisdicción Sanitaria II	0	0	0	0	0	0	0	0	0	0	0	
Jurisdicción Sanitaria III	0	0	0	0	0	0	0	0	0	0	0	
Total	0	0	0	1	0	0	0	0	0	0	0	

Cuadro 6.4 Casos por Municipio de Enfermedades Transmitidas por Vector hasta la semana epidemiológica 19 del 2026

Morelos	Enfermedad por Virus Chikungunya CIE-10ª REV. A92.0				Otras Rickettsiosis CIE-10ª REV. A79			
	2026			2025 Acumulado	2026			2025 Acumulado
	Semana	Acumulado			Semana	Acumulado		
		M	F			M	F	
Amacuzac	0	0	0	0	0	0	0	0
Atlatlahucan	0	0	0	0	0	0	0	0
Axochiapan	0	0	0	0	0	0	0	0
Ayala	0	0	0	0	0	0	0	1
Coatetelco	0	0	0	0	0	0	0	0
Coatlán	0	0	0	0	0	0	1	0
Cuatla	0	0	1	0	1	1	1	2
Cuernavaca	0	0	0	0	0	2	0	3
E. Zapata	0	1	1	0	0	0	0	0
Hueyapan	0	0	0	0	0	0	0	0
Huitzilac	0	0	0	0	0	0	0	0
Jantetelco	0	0	0	0	0	0	0	0
Jiutepec	0	0	0	0	0	0	0	0
Jojutla	0	0	0	0	0	0	0	5
Jonacatepec	0	0	0	0	0	1	0	0
Mazatepec	0	0	0	0	0	0	0	0
Miacatlán	0	0	0	0	0	0	0	0
Ocuituco	0	0	0	0	0	0	0	1
P. de Ixtla	0	0	0	0	0	0	0	3
Temixco	0	0	0	0	0	0	4	0
Temoac	0	0	0	0	0	0	0	0
Tepalcingo	0	0	0	0	0	0	0	1
Tepoztlán	0	0	0	0	0	0	0	0
Tetecala	0	0	0	0	0	0	0	0
Tetela del Volcán	0	0	0	0	0	0	0	0
Tlalnepantla	0	0	0	0	0	0	0	0
Tlaltizapán	0	0	0	0	0	0	0	3
Tlaquiltenango	0	0	0	0	0	0	0	1
Tlayacapan	0	0	0	0	0	0	0	0
Totolapan	0	0	0	0	0	0	0	0
Xochitepec	0	0	1	0	0	0	0	0
Xoxocotla	0	0	0	0	0	0	0	3
Yautepec	0	0	0	0	0	0	0	0
Yecapixtla	0	0	0	0	0	0	0	0
Zacatepec	0	0	0	0	0	0	0	1
Zacualpan	0	0	0	0	0	0	0	0
Jurisdicción Sanitaria I	0	1	2	0	0	2	5	3
Jurisdicción Sanitaria II	0	0	0	0	0	0	0	16
Jurisdicción Sanitaria III	0	0	1	0	1	2	1	5
Total	0	1	3	0	1	4	6	24

Cuadro 6.5 Casos por Municipio de Enfermedades Transmitidas por Vector hasta la semana epidemiológica 19 del 2026

Morelos	Infección por Virus Zika CIE-10ª REV. U06.9				Mayaro CIE-10ª REV. A92.8			
	2026			2025 Acumulado	2026			2025 Acumulado
	Semana	Acumulado			Semana	Acumulado		
		M	F	M		F		
Amacuzac	0	0	0	0	0	0	0	0
Atlatlahucan	0	0	0	0	0	0	0	0
Axochiapan	0	0	0	1	0	0	0	0
Ayala	0	0	1	0	0	0	0	0
Coatetelco	0	0	0	0	0	0	0	0
Coatlán	0	0	0	0	0	0	0	0
Cuatla	0	1	0	1	0	0	0	0
Cuernavaca	0	0	1	3	0	0	0	0
E. Zapata	0	0	0	0	0	0	0	0
Hueyapan	0	0	0	0	0	0	0	0
Huitzilac	0	0	0	0	0	0	0	0
Jantetelco	0	0	0	0	0	0	0	0
Jiutepec	0	0	0	0	0	0	0	0
Jojutla	0	0	0	0	0	0	0	0
Jonacatepec	0	0	0	0	0	0	0	0
Mazatepec	0	0	0	0	0	0	0	0
Miacatlán	0	0	0	0	0	0	0	0
Ocuituco	0	0	0	0	0	0	0	0
P. de Ixtla	0	0	0	0	0	0	0	0
Temixco	0	0	0	0	0	0	0	0
Temoac	0	0	0	1	0	0	0	0
Tepalcingo	0	0	0	0	0	0	0	0
Tepoztlán	0	0	0	0	0	0	0	0
Tetecala	0	0	0	0	0	0	0	0
Tetela del Volcán	0	0	0	0	0	0	0	0
Tlalnepantla	0	0	0	0	0	0	0	0
Tlaltizapán	0	0	0	0	0	0	0	0
Tlaquiltenango	0	0	0	0	0	0	0	0
Tlayacapan	0	0	0	0	0	0	0	0
Totolapan	0	0	0	0	0	0	0	0
Xochitepec	0	0	0	0	0	0	0	0
Xoxocotla	0	0	0	0	0	0	0	0
Yautepec	0	0	0	0	0	0	0	0
Yecapixtla	0	0	0	0	0	0	0	0
Zacatepec	0	0	0	0	0	0	0	0
Zacualpan	0	0	0	0	0	0	0	0
Jurisdicción Sanitaria I	0	0	1	3	0	0	0	0
Jurisdicción Sanitaria II	0	0	0	0	0	0	0	0
Jurisdicción Sanitaria III	0	1	1	3	0	0	0	0
Total	0	1	2	6	0	0	0	0

**Cuadro 7. Casos por Municipio de Zoonosis
hasta la semana epidemiológica 19 del 2026**

Morelos	Brucelosis CIE-10ª REV. A23				Leptospirosis CIE-10ª REV. A27			
	2026			2025 Acumulado	2026			2025 Acumulado
	Semana	Acumulado			Semana	Acumulado		
		M	F			M	F	
Amacuzac	0	0	0	0	0	0	0	
Atlatlahucan	0	0	0	0	0	0	0	
Axochiapan	0	0	0	0	0	0	0	
Ayala	0	0	0	0	0	0	0	
Coatetelco	0	0	0	0	0	0	0	
Coatlán	0	0	0	0	0	0	0	
Cuatla	0	0	0	0	0	0	1	
Cuernavaca	0	0	0	3	0	0	0	
E. Zapata	0	0	0	0	0	1	0	
Hueyapan	0	0	0	0	0	0	0	
Huitzilac	0	0	0	0	0	0	0	
Jantetelco	0	0	0	0	0	0	0	
Jiutepec	0	0	0	0	0	0	0	
Jojutla	0	0	0	0	0	0	0	
Jonacatepec	0	0	0	0	0	0	0	
Mazatepec	0	0	0	0	0	0	0	
Miacatlán	0	0	0	0	0	0	0	
Ocuituco	0	0	0	0	0	0	0	
P. de Ixtla	0	0	0	0	0	0	0	
Temixco	0	0	0	1	0	0	0	
Temoac	0	0	0	0	0	0	0	
Tepalcingo	0	0	0	0	0	0	0	
Tepoztlán	0	0	0	0	0	0	0	
Tetecala	0	0	0	0	0	0	0	
Tetela del Volcán	0	0	0	0	0	0	0	
Tlalnepantla	0	0	0	0	0	0	0	
Tlaltizapán	0	0	0	0	0	0	0	
Tlaquiltenango	0	0	0	0	0	0	0	
Tlayacapan	0	0	0	0	0	0	0	
Totolapan	0	0	0	0	0	0	0	
Xochitepec	0	0	0	1	0	0	0	
Xoxocotla	0	0	0	0	0	0	0	
Yautepec	0	0	0	0	0	0	0	
Yecapixtla	0	0	0	0	0	0	0	
Zacatepec	0	1	2	0	0	1	1	
Zacualpan	0	0	0	0	0	0	0	
Jurisdicción Sanitaria I	0	0	0	5	0	1	0	
Jurisdicción Sanitaria II	0	1	2	0	0	1	1	
Jurisdicción Sanitaria III	0	0	0	0	0	0	0	
Total	0	1	2	5	0	2	1	

Cuadro 7.1 Casos por Municipio de Enfermedades Transmitidas por Vector hasta la semana epidemiológica 19 del 2026

Morelos	Rabia Hum Silvestre CIE-10ª REV. A82.0				Rabia Hum Urbana CIE-10ª REV. A82.1			
	2026			2025 Acumulado	2026			2025 Acumulado
	Semana	Acumulado			Semana	Acumulado		
		M	F			M	F	
Amacuzac	0	0	0	0	0	0	0	
Atlatlahucan	0	0	0	0	0	0	0	
Axochiapan	0	0	0	0	0	0	0	
Ayala	0	0	0	0	0	0	0	
Coatetelco	0	0	0	0	0	0	0	
Coatlán	0	0	0	0	0	0	0	
Cuatla	0	0	0	0	0	0	0	
Cuernavaca	0	0	0	0	0	0	2	
E. Zapata	0	0	0	0	0	0	1	
Hueyapan	0	0	0	0	0	0	0	
Huitzilac	0	0	0	0	0	0	0	
Jantetelco	0	0	0	0	0	0	0	
Jiutepec	0	0	0	0	0	0	0	
Jojutla	0	0	0	0	0	0	0	
Jonacatepec	0	0	0	0	0	0	0	
Mazatepec	0	0	0	0	0	0	0	
Miacatlán	0	0	0	0	0	0	0	
Ocuituco	0	0	0	0	0	0	0	
P. de Ixtla	0	0	0	0	0	0	0	
Temixco	0	0	0	0	0	0	0	
Temoac	0	0	0	0	0	0	0	
Tepalcingo	0	0	0	0	0	0	0	
Tepoztlán	0	0	0	0	0	0	1	
Tetecala	0	0	0	0	0	0	0	
Tetela del Volcán	0	0	0	0	0	0	0	
Tlalnepantla	0	0	0	0	0	0	0	
Tlaltizapán	0	0	0	0	0	0	0	
Tlaquiltenango	0	0	0	0	0	0	0	
Tlayacapan	0	0	0	0	0	0	0	
Totolapan	0	0	0	0	0	0	0	
Xochitepec	0	0	0	0	0	0	0	
Xoxocotla	0	0	0	0	0	0	0	
Yautepec	0	0	0	0	0	0	0	
Yecapixtla	0	0	0	0	0	0	0	
Zacatepec	0	0	0	0	0	0	0	
Zacualpan	0	0	0	0	0	0	0	
Jurisdicción Sanitaria I	0	0	0	0	0	0	4	
Jurisdicción Sanitaria II	0	0	0	0	0	0	0	
Jurisdicción Sanitaria III	0	0	0	0	0	0	0	
Total	0	0	0	0	0	0	4	

**Cuadro 7.2 Casos por Municipio de Zoonosis
hasta la semana epidemiológica 19 del 2026**

Morelos	Teniasis CIE-10ª REV. B68				Cisticercosis CIE-10ª REV. B69				Triquinosis CIE-10ª REV. B75			
	2026			2025 Acumula do	2026			2025 Acumula do	2026			2025 Acumula do
	Semana	Acumulado			Semana	Acumulado			Semana	Acumulado		
		M	F	M		F	M	F				
Amacuzac	0	0	0	0	0	0	0	0	0	0	0	0
Atlatlahucan	0	0	0	0	0	0	0	0	0	0	0	0
Axochiapan	0	0	0	0	0	0	0	0	0	0	0	0
Ayala	0	0	0	0	0	0	0	0	0	0	0	0
Coatetelco	0	0	0	0	0	0	0	0	0	0	0	0
Coatlán	0	0	0	0	0	0	0	0	0	0	0	0
Cuatla	0	0	0	0	0	0	0	0	0	0	0	0
Cuernavaca	0	0	0	0	0	0	0	0	0	0	0	0
E. Zapata	0	0	0	0	0	3	2	1	0	0	0	0
Hueyapan	0	0	0	0	0	0	0	0	0	0	0	0
Huitzilac	0	0	0	0	0	0	0	0	0	0	0	0
Jantetelco	0	0	0	0	0	0	0	0	0	0	0	0
Jiutepec	0	0	0	0	0	0	0	0	0	0	0	0
Jojutla	0	0	0	0	0	0	0	0	0	0	0	0
Jonacatepec	0	0	0	0	0	0	0	0	0	0	0	0
Mazatepec	0	0	0	0	0	0	0	0	0	0	0	0
Miacatlán	0	0	0	0	0	0	0	0	0	0	0	0
Ocuituco	0	0	0	0	0	0	0	0	0	0	0	0
P. de Ixtla	0	0	0	0	0	0	0	0	0	0	0	0
Temixco	0	0	0	0	0	0	0	0	0	0	0	0
Temoac	0	0	0	0	0	0	0	0	0	0	0	0
Tepalcingo	0	0	0	0	0	0	0	0	0	0	0	0
Tepoztlán	0	0	0	0	0	0	0	0	0	0	0	0
Tetecala	0	0	0	0	0	0	0	0	0	0	0	0
Tetela del Volcán	0	0	0	0	0	0	0	0	0	0	0	0
Tlalnepantla	0	0	0	0	0	0	0	0	0	0	0	0
Tlaltizapán	0	0	0	0	0	0	0	0	0	0	0	0
Tlaquiltenango	0	0	0	0	0	0	0	0	0	0	0	0
Tlayacapan	0	0	0	0	0	0	0	0	0	0	0	0
Totolapan	0	0	1	0	0	0	0	0	0	0	0	0
Xochitepec	0	0	0	0	0	0	0	0	0	0	0	0
Xoxocotla	0	0	0	0	0	0	0	0	0	0	0	0
Yautepec	0	0	0	0	0	0	0	0	0	0	0	0
Yecapixtla	0	0	0	0	0	0	0	0	0	0	0	0
Zacatepec	0	0	0	0	0	0	0	0	0	0	0	0
Zacualpan	0	0	0	0	0	0	0	0	0	0	0	0
Jurisdicción Sanitaria I	0	0	0	0	0	3	2	1	0	0	0	0
Jurisdicción Sanitaria II	0	0	0	0	0	0	0	0	0	0	0	0
Jurisdicción Sanitaria III	0	0	1	0	0	0	0	0	0	0	0	0
Total	0	0	1	0	0	3	2	1	0	0	0	0

Cuadro 8. Casos por Municipio de Otras Enfermedades Exantemáticas hasta la semana epidemiológica 19 del 2026

Morelos	Escarlatina CIE-10ª REV. A38				Erisipela CIE-10ª REV. A46			
	2026			2025 Acumulado	2026			2025 Acumulado
	Semana	Acumulado			Semana	Acumulado		
		M	F	M		F		
Amacuzac	0	0	0	0	0	0	0	0
Atlatlahucan	0	0	0	0	0	0	0	0
Axochiapan	0	0	0	0	0	0	1	0
Ayala	0	0	0	0	0	0	0	0
Coatetelco	0	0	0	0	0	0	0	0
Coatlán	0	0	0	0	0	0	2	0
Cuatla	1	2	2	0	0	2	0	0
Cuernavaca	0	1	0	1	0	2	0	2
E. Zapata	0	2	0	1	1	0	1	0
Hueyapan	0	0	0	0	0	0	0	0
Huitzilac	0	0	0	0	0	0	0	0
Jantetelco	0	0	0	0	0	0	0	0
Jiutepec	0	1	0	2	0	0	1	0
Jojutla	0	0	0	0	0	0	0	0
Jonacatepec	0	0	0	1	0	0	0	0
Mazatepec	0	0	0	0	0	0	0	0
Miacatlán	0	0	0	0	0	0	0	0
Ocuituco	0	0	0	0	0	0	0	0
P. de Ixtla	0	0	0	0	0	0	0	0
Temixco	0	0	0	0	0	0	0	0
Temoac	0	0	0	0	0	0	0	0
Tepalcingo	0	0	0	0	0	0	0	0
Tepoztlán	0	0	1	0	0	0	0	0
Tetecala	0	0	0	0	0	0	0	0
Tetela del Volcán	0	0	0	0	0	0	0	0
Tlalnepantla	0	0	0	0	0	0	0	0
Tlaltizapán	0	0	0	0	0	0	0	0
Tlaquiltenango	0	0	0	0	0	0	0	0
Tlayacapan	0	0	0	0	0	0	0	0
Totolapan	0	0	0	0	0	0	0	0
Xochitepec	0	0	0	0	0	0	1	0
Xoxocotla	0	0	0	0	0	0	0	0
Yautepec	0	5	1	9	0	0	0	0
Yecapixtla	0	1	3	0	0	0	0	0
Zacatepec	0	0	0	0	0	0	0	0
Zacualpan	0	0	0	2	0	0	0	0
Jurisdicción Sanitaria I	0	4	1	4	1	2	5	2
Jurisdicción Sanitaria II	0	0	0	0	0	0	0	0
Jurisdicción Sanitaria III	1	8	6	12	0	2	1	0
Total	1	12	7	16	1	4	6	2

Cuadro 9. Casos por Municipio de Otras Enfermedades Transmisibles hasta la semana epidemiológica 19 del 2026

Morelos	Mal del Pinto CIE-10ª REV. A67				Tuberculosis Otras Formas CIE-10ª REV. A17.1, A17.8, A17.9, A18-A19				Lepra CIE-10ª REV. A30			
	2026			2025 Acumulado	2026			2025 Acumulado	2026			2025 Acumulado
	Semana	Acumulado			Semana	Acumulado			Semana	Acumulado		
		M	F	M		F	M	F				
Amacuzac	0	0	0	0	0	0	0	0	0	0	0	0
Atlatlahucan	0	0	0	0	0	0	0	0	0	0	0	0
Axochiapan	0	0	0	0	0	0	0	0	0	0	0	0
Ayala	0	0	0	0	0	0	0	0	0	0	0	0
Coatetelco	0	0	0	0	0	0	0	0	0	0	0	0
Coatlán	0	0	0	0	0	0	0	0	0	0	0	0
Cuatla	0	0	0	0	0	0	1	0	0	0	0	0
Cuernavaca	0	0	0	0	1	4	5	11	0	0	0	1
E. Zapata	0	0	0	0	2	5	9	5	0	0	0	0
Hueyapan	0	0	0	0	0	0	0	0	0	0	0	0
Huitzilac	0	0	0	0	0	0	0	1	0	0	0	0
Jantetelco	0	0	0	0	0	0	0	0	0	0	0	0
Jiutepec	0	0	0	0	0	0	0	1	0	0	1	0
Jojutla	0	0	0	0	0	0	0	0	0	0	0	0
Jonacatepec	0	0	0	0	0	0	0	0	0	0	0	0
Mazatepec	0	0	0	0	0	0	0	0	0	0	0	0
Miacatlán	0	0	0	0	0	0	0	0	0	0	0	0
Ocuituco	0	0	0	0	0	0	0	0	0	0	0	0
P. de Ixtla	0	0	0	0	0	0	0	0	0	0	0	0
Temixco	0	0	0	0	0	0	0	1	0	0	0	0
Temoac	0	0	0	0	0	0	0	0	0	0	0	0
Tepalcingo	0	0	0	0	0	0	0	0	0	0	0	0
Tepoztlán	0	0	0	0	0	0	0	0	0	0	0	0
Tetecala	0	0	0	0	0	0	0	0	0	0	0	0
Tetela del Volcán	0	0	0	0	0	0	0	0	0	0	0	0
Tlalnepantla	0	0	0	0	0	0	0	0	0	0	0	0
Tlaltizapán	0	0	0	0	0	0	0	0	0	0	0	0
Tlaquiltenango	0	0	0	0	0	0	0	0	0	0	0	0
Tlayacapan	0	0	0	0	0	0	0	0	0	0	0	0
Totolapan	0	0	0	0	0	0	0	0	0	0	0	0
Xochitepec	0	0	0	0	0	0	0	2	0	0	0	0
Xoxocotla	0	0	0	0	0	0	0	0	0	0	0	0
Yautepec	0	0	0	0	0	0	0	0	0	0	0	0
Yecapixtla	0	0	0	0	0	0	0	0	0	0	0	0
Zacatepec	0	0	0	0	0	2	1	2	0	0	0	0
Zacualpan	0	0	0	0	0	0	0	0	0	0	0	0
Jurisdicción Sanitaria I	0	0	0	0	3	9	14	21	0	0	1	1
Jurisdicción Sanitaria II	0	0	0	0	0	2	1	2	0	0	0	0
Jurisdicción Sanitaria III	0	0	0	0	0	0	1	0	0	0	0	0
Total	0	0	0	0	3	11	16	23	0	0	1	1

Cuadro 9.1 Casos por Municipio de Otras Enfermedades Transmisibles hasta la semana epidemiológica 19 del 2026

Morelos	Hepatitis Vírica C CIE-10ª REV. B17.1, B18.2				Otras Hepatitis Víricas CIE-10ª REV. B17-B19 Excepto B17.1 y B18.2				Conjuntivitis Epidémica Aguda Hemorrágica CIE-10ª REV. B30.3			
	2026			2025 Acumulado	2026			2025 Acumulado	2026			2025 Acumulado
	Semana	Acumulado			Semana	Acumulado			Semana	Acumulado		
		M	F	M		F	M	F				
Amacuzac	0	0	0	0	0	0	0	0	0	0	0	0
Atlatlahucan	0	0	0	0	0	0	0	0	0	0	0	0
Axochiapan	0	0	0	0	0	0	0	0	0	0	0	0
Ayala	0	0	0	0	0	0	1	1	0	0	0	0
Coatetelco	0	0	0	0	0	0	0	0	0	0	0	0
Coatlán	0	0	0	0	0	0	0	2	0	0	0	0
Cuatla	0	0	0	1	0	0	0	2	0	0	0	0
Cuernavaca	1	3	4	9	0	1	1	5	0	0	0	0
E. Zapata	0	4	0	3	0	2	1	4	0	0	0	2
Hueyapan	0	0	0	0	0	0	0	0	0	0	0	0
Huitzilac	0	0	0	0	0	0	0	1	0	0	0	0
Jantetelco	0	0	0	0	0	0	0	0	0	0	0	0
Jiutepec	0	0	0	0	0	1	0	0	0	0	0	0
Jojutla	0	0	0	0	1	2	1	1	0	0	0	0
Jonacatepec	0	0	0	0	0	0	0	0	0	0	0	0
Mazatepec	0	0	0	0	0	0	0	0	0	0	0	0
Miacatlán	0	0	0	0	0	0	0	0	0	0	0	0
Ocuituco	0	0	0	0	0	0	0	0	0	0	0	0
P. de Ixtla	0	0	0	0	0	0	0	0	0	0	0	0
Temixco	0	0	0	0	0	0	0	0	0	0	0	0
Temoac	0	0	0	0	0	0	0	0	0	0	0	0
Tepalcingo	0	0	0	0	0	0	0	0	0	0	0	0
Tepoztlán	0	0	1	0	0	0	0	0	0	0	0	0
Tetecala	0	0	0	0	0	0	0	0	0	0	0	0
Tetela del Volcán	0	0	0	0	0	0	0	0	0	0	0	0
Tlalnepantla	0	0	0	0	0	0	0	0	0	0	0	0
Tlaltizapán	0	0	0	0	0	0	0	0	0	0	0	0
Tlaquiltenango	0	0	0	0	0	0	0	0	0	0	0	0
Tlayacapan	0	0	0	0	0	0	0	0	0	0	0	0
Totolapan	0	0	0	0	0	0	0	0	0	0	0	0
Xochitepec	0	0	1	0	0	0	0	0	0	0	0	0
Xoxocotla	0	0	0	0	0	0	0	0	0	0	0	0
Yautepec	0	0	0	0	0	1	1	0	0	0	0	0
Yecapixtla	0	0	0	0	0	0	0	0	0	0	0	0
Zacatepec	0	1	0	1	0	0	0	0	0	0	0	0
Zacualpan	0	0	0	0	0	0	0	0	0	0	0	0
Jurisdicción Sanitaria I	1	7	6	12	0	4	2	12	0	0	0	2
Jurisdicción Sanitaria II	0	1	0	1	1	2	1	1	0	0	0	0
Jurisdicción Sanitaria III	0	0	0	1	0	1	2	3	0	0	0	0
Total	1	8	6	14	1	7	5	16	0	0	0	2

Cuadro 9.2 Casos por Municipio de Otras Enfermedades Transmisibles hasta la semana epidemiológica 19 del 2026

Morelos	Tripanosomiasis Americana (enfermedad de chagas) Aguda CIE-10ª REV. B57.0-B57.1				Tripanosomiasis Americana (enfermedad de chagas) Crónica CIE-10ª REV. B57.2-B57.5				Toxoplasmosis CIE-10ª REV. B58			
	2026			2025 Acumulado	2026			2025 Acumulado	2026			2025 Acumulado
	Semana	Acumulado			Semana	Acumulado			Semana	Acumulado		
		M	F	M		F	M	F				
Amacuzac	0	0	0	0	0	0	3	14	0	0	0	0
Atlatlahucan	0	2	3	6	0	0	0	0	0	0	0	0
Axochiapan	0	1	0	5	0	0	0	0	0	0	0	0
Ayala	0	4	3	17	0	0	0	0	0	0	0	0
Coatetelco	0	0	0	0	0	0	0	0	0	0	0	0
Coatlán	0	0	0	0	0	0	0	0	0	0	0	0
Cuatla	1	11	16	42	0	0	0	0	0	0	0	0
Cuernavaca	4	10	11	28	1	0	1	6	0	0	0	0
E. Zapata	0	1	1	2	0	3	3	3	0	0	3	2
Hueyapan	0	0	0	0	0	0	0	0	0	0	0	0
Huitzilac	0	0	0	0	0	0	0	0	0	0	0	0
Jantetelco	0	0	4	4	0	0	0	0	0	0	0	0
Jiutepec	0	1	2	3	0	0	0	1	0	0	1	0
Jojutla	0	0	0	1	0	0	1	28	0	0	0	0
Jonacatepec	0	1	1	13	0	0	0	0	0	0	0	0
Mazatepec	0	0	0	0	0	0	0	0	0	0	0	0
Miacatlán	0	0	0	0	0	0	0	0	0	0	0	0
Ocuituco	0	0	0	0	0	0	0	0	0	0	0	0
P. de Ixtla	0	0	0	0	0	2	3	5	0	0	0	0
Temixco	1	4	4	3	0	1	0	5	0	0	0	0
Temoac	0	0	1	1	0	0	0	0	0	0	0	0
Tepalcingo	0	1	1	9	0	0	0	0	0	0	0	0
Tepoztlán	0	0	0	4	0	0	0	0	0	0	0	0
Tetecala	0	0	0	0	0	0	0	0	0	0	0	0
Tetela del Volcán	0	0	0	0	0	0	0	0	0	0	0	0
Tlalnepantla	0	0	0	0	0	0	0	0	0	0	0	0
Tlaltizapán	0	0	0	1	0	0	0	41	0	0	0	0
Tlaquiltenango	0	0	0	0	0	0	1	54	0	0	0	0
Tlayacapan	0	1	0	8	0	0	0	0	0	0	0	0
Totolapan	0	0	0	0	0	0	0	0	0	0	0	0
Xochitepec	0	0	0	0	0	0	0	1	0	0	0	0
Xoxocotla	0	0	0	0	0	1	1	3	0	0	0	0
Yautepec	0	6	8	16	0	0	0	0	0	0	0	0
Yecapixtla	0	1	0	4	0	0	0	0	0	0	0	0
Zacatepec	0	2	3	5	0	1	4	2	0	0	0	0
Zacualpan	0	0	0	4	0	0	0	0	0	0	0	0
Jurisdicción Sanitaria I	5	16	18	40	1	4	4	16	0	0	4	2
Jurisdicción Sanitaria II	0	2	3	7	0	4	13	147	0	0	0	0
Jurisdicción Sanitaria III	1	28	37	129	0	0	0	0	0	0	0	0
Total	6	46	58	176	1	8	17	163	0	0	4	2

Cuadro 9.3 Casos por Municipio de Otras Enfermedades Transmisibles hasta la semana epidemiológica 19 del 2026

Morelos	Meningo Encefalitis Amebiana Primaria CIE-10ª REV. B60.2				Escabiosis CIE-10ª REV. B86				Conjuntivitis CIE-10ª REV. H10			
	2026			2025 Acumulado	2026			2025 Acumulado	2026			2025 Acumulado
	Semana	Acumulado			Semana	Acumulado			Semana	Acumulado		
		M	F	M		F	M	F				
Amacuzac	0	0	0	0	0	0	0	0	0	14	12	12
Atlatlahucan	0	0	0	0	0	0	0	0	0	0	0	15
Axochiapan	0	0	0	0	0	0	0	0	2	65	74	136
Ayala	0	0	0	0	0	3	2	0	19	79	110	152
Coatetelco	0	0	0	0	0	0	0	0	1	5	4	5
Coatlán	0	0	0	0	0	0	0	2	3	8	13	13
Cuatla	0	0	0	0	0	2	4	0	48	312	414	516
Cuernavaca	0	0	0	0	0	1	7	10	92	665	968	1505
E. Zapata	0	0	0	0	0	0	2	3	18	102	140	184
Hueyapan	0	0	0	0	0	0	0	0	0	0	2	1
Huitzilac	0	0	0	0	0	0	0	0	0	4	4	11
Jantetelco	0	0	0	0	0	0	0	0	3	16	12	39
Jiutepec	0	0	0	0	0	2	3	7	26	243	326	540
Jojutla	0	0	0	0	0	0	0	1	18	166	216	291
Jonacatepec	0	0	0	0	0	0	0	0	11	37	33	33
Mazatepec	0	0	0	0	0	0	0	0	0	6	5	2
Miacatlán	0	0	0	0	0	0	0	0	2	25	28	49
Ocuituco	0	0	0	0	0	0	0	0	3	17	13	27
P. de Ixtla	0	0	0	0	0	0	0	0	19	69	60	208
Temixco	0	0	0	0	0	1	0	2	9	53	72	125
Temoac	0	0	0	0	0	0	0	0	0	2	9	12
Tepalcingo	0	0	0	0	0	0	0	0	5	34	22	52
Tepoztlán	0	0	0	0	0	4	2	0	5	51	51	93
Tetecala	0	0	0	0	0	0	0	0	4	16	17	15
Tetela del Volcán	0	0	0	0	0	0	0	0	0	17	10	38
Tlalnepantla	0	0	0	0	0	0	0	0	0	0	1	1
Tlaltizapán	0	0	0	0	0	0	0	0	8	57	67	105
Tlaquiltenango	0	0	0	0	0	3	0	0	3	37	40	72
Tlayacapan	0	0	0	0	0	0	1	0	6	16	27	51
Totolapan	0	0	0	0	0	0	0	2	1	11	14	22
Xochitepec	0	0	0	0	0	3	0	6	15	51	68	103
Xoxocotla	0	0	0	0	0	0	0	0	9	34	54	72
Yautepec	0	0	0	0	0	1	3	1	16	103	152	168
Yecapixtla	0	0	0	0	0	0	0	0	6	71	83	141
Zacatepec	0	0	0	0	0	0	0	1	5	75	89	205
Zacualpan	0	0	0	0	0	0	0	0	0	3	3	19
Jurisdicción Sanitaria I	0	0	0	0	0	11	14	30	175	1229	1696	2645
Jurisdicción Sanitaria II	0	0	0	0	0	3	0	2	62	452	538	965
Jurisdicción Sanitaria III	0	0	0	0	0	6	10	3	120	783	979	1423
Total	0	0	0	0	0	20	24	35	357	2464	3213	5033

Cuadro 9.4 Casos por Municipio de Enfermedades de interés local, Regional o Institucional hasta la semana epidemiológica 19 del 2026

Morelos	Infección Asociada a la Atención de la Salud CIE-10ª REV. S/C				Ébola CIE-10ª REV. A98.4				MPOX CIE-10ª REV. B04			
	2026			2025 Acumulado	2026			2025 Acumulado	2026			2025 Acumulado
	Semana	Acumulado			Semana	Acumulado			Semana	Acumulado		
		M	F	M		F	M	F				
Amacuzac	0	0	0	0	0	0	0	0	0	0	0	
Atlatlahucan	0	0	0	0	0	0	0	0	0	0	0	
Axochiapan	0	1	2	0	0	0	0	0	0	0	0	
Ayala	0	0	0	0	0	0	0	0	0	0	0	
Coatetelco	0	0	0	0	0	0	0	0	0	0	0	
Coatlán	0	0	0	0	0	0	0	0	0	0	0	
Cuatla	5	66	69	111	0	0	0	0	0	0	1	
Cuernavaca	38	258	189	447	0	0	0	0	0	0	4	
E. Zapata	0	47	46	39	0	0	0	0	0	0	0	
Hueyapan	0	0	0	0	0	0	0	0	0	0	0	
Huitzilac	0	0	0	0	0	0	0	0	0	0	0	
Jantetelco	0	0	0	0	0	0	0	0	0	0	0	
Jiutepec	0	0	0	0	0	0	0	0	0	0	0	
Jojutla	1	4	6	11	0	0	0	0	0	0	0	
Jonacatepec	0	0	0	0	0	0	0	0	0	0	0	
Mazatepec	0	0	0	0	0	0	0	0	0	0	0	
Miacatlán	0	0	0	0	0	0	0	0	0	0	0	
Ocuituco	1	3	2	1	0	0	0	0	0	0	0	
P. de Ixtla	0	0	0	0	0	0	0	0	0	0	0	
Temixco	2	14	9	9	0	0	0	0	0	0	0	
Temoac	0	0	0	0	0	0	0	0	0	0	0	
Tepalcingo	0	0	0	0	0	0	0	0	0	0	0	
Tepoztlán	0	0	0	0	0	0	0	0	0	0	0	
Tetecala	0	0	0	1	0	0	0	0	0	0	0	
Tetela del Volcán	0	0	0	0	0	0	0	0	0	0	0	
Tlalnepantla	0	0	0	0	0	0	0	0	0	0	0	
Tlaltizapán	0	0	0	0	0	0	0	0	0	0	0	
Tlaquiltenango	0	0	0	0	0	0	0	0	0	0	0	
Tlayacapan	0	0	0	0	0	0	0	0	0	0	0	
Totolapan	0	0	0	0	0	0	0	0	0	0	0	
Xochitepec	0	0	0	0	0	0	0	0	0	0	0	
Xoxocotla	0	0	0	0	0	0	0	0	0	0	0	
Yautepec	3	9	3	0	0	0	0	0	0	0	0	
Yecapixtla	0	0	0	0	0	0	0	0	0	0	0	
Zacatepec	5	33	23	62	0	0	0	0	0	0	0	
Zacualpan	0	0	0	0	0	0	0	0	0	0	0	
Jurisdicción Sanitaria I	40	319	244	496	0	0	0	0	0	0	4	
Jurisdicción Sanitaria II	6	37	29	73	0	0	0	0	0	0	0	
Jurisdicción Sanitaria III	9	79	76	112	0	0	0	0	0	0	1	
Total	55	435	349	681	0	0	0	0	0	0	5	

Cuadro 10. Casos por Municipio de Enfermedades de interés local, Regional o Institucional hasta la semana epidemiológica 19 del 2026

Morelos	Leishmaniasis Cutánea CIE-10ª REV. B55.1				Leishmaniasis Visceral CIE-10ª REV. B55.0				Mano, Pie, Boca CIE-10ª REV. B08.4			
	2026			2025 Acumulado	2026			2025 Acumulado	2026			2025 Acumulado
	Semana	Acumulado			Semana	Acumulado			Semana	Acumulado		
		M	F	M		F	M	F				
Amacuzac	0	0	0	0	0	0	0	0	0	1	0	
Atlatlahucan	0	0	0	0	0	0	0	0	0	0	0	
Axochiapan	0	0	0	0	0	0	0	0	0	0	1	
Ayala	0	0	0	0	0	0	0	4	1	3	0	
Coatetelco	0	0	0	0	0	0	0	0	0	0	0	
Coatlán	0	0	0	0	0	0	0	0	0	0	0	
Cuatla	0	0	0	0	0	0	0	0	1	3	0	
Cuernavaca	0	0	0	0	0	0	0	2	11	9	0	
E. Zapata	0	0	0	0	0	0	0	0	0	5	0	
Hueyapan	0	0	0	0	0	0	0	0	0	0	0	
Huitzilac	0	0	0	0	0	0	0	0	0	0	0	
Jantetelco	0	0	0	0	0	0	0	0	1	1	0	
Jiutepec	0	0	0	0	0	0	0	0	0	6	0	
Jojutla	0	0	0	0	0	0	0	0	1	1	1	
Jonacatepec	0	0	0	0	0	0	0	0	0	0	0	
Mazatepec	0	0	0	0	0	0	0	0	0	1	0	
Miacatlán	0	0	0	0	0	0	0	0	0	0	0	
Ocuituco	0	0	0	0	0	0	0	0	0	0	0	
P. de Ixtla	0	0	0	0	0	0	0	0	0	0	3	
Temixco	0	0	0	0	0	0	0	0	4	5	0	
Temoac	0	0	0	0	0	0	0	0	0	0	1	
Tepalcingo	0	0	0	0	0	0	0	0	0	0	0	
Tepoztlán	0	0	0	1	0	0	0	0	0	0	0	
Tetecala	0	0	0	0	0	0	0	0	0	0	0	
Tetela del Volcán	0	0	0	0	0	0	0	0	0	0	0	
Tlalnepantla	0	0	0	0	0	0	0	0	0	0	0	
Tlaltizapán	0	0	0	0	0	0	0	0	1	0	2	
Tlaquiltenango	0	0	0	0	0	0	0	0	2	1	0	
Tlayacapan	0	0	0	0	0	0	0	0	1	1	0	
Totolapan	0	0	0	0	0	0	0	0	0	0	0	
Xochitepec	0	0	0	0	0	0	0	0	4	3	0	
Xoxocotla	0	0	0	0	0	0	0	0	0	0	1	
Yautepec	0	0	0	0	0	0	0	0	1	0	2	
Yecapixtla	0	0	0	0	0	0	0	0	2	4	0	
Zacatepec	0	0	0	0	0	0	0	0	0	1	0	
Zacualpan	0	0	0	0	0	0	0	0	0	0	0	
Jurisdicción Sanitaria I	0	0	0	1	0	0	0	0	2	19	29	0
Jurisdicción Sanitaria II	0	0	0	0	0	0	0	0	0	4	4	7
Jurisdicción Sanitaria III	0	0	0	0	0	0	0	0	4	7	12	4
Total	0	0	0	1	0	0	0	0	6	30	45	11

Cuadro 10.2 Casos por Municipio de Enfermedades de interés local, Regional o Institucional hasta la semana epidemiológica 19 del 2026

Morelos	Epic CIE-10ª REV. J44.9				Miasis CIE-10ª REV. B87.0			
	2026			2025 Acumulado	2026			2025 Acumulado
	Semana	Acumulado			Semana	Acumulado		
		M	F			M	F	
Amacuzac	0	0	0	0	0	0	0	0
Atlatlahucan	0	0	0	0	0	0	0	0
Axochiapan	0	0	0	0	0	0	0	0
Ayala	0	0	0	0	0	0	0	0
Coatetelco	0	0	0	0	0	0	0	0
Coatlán	0	0	0	0	0	0	0	0
Cuatla	0	0	0	0	0	0	0	0
Cuernavaca	0	0	0	0	0	0	0	0
E. Zapata	0	0	0	0	1	1	0	0
Hueyapan	0	0	0	0	0	0	0	0
Huitzilac	0	0	0	0	0	0	0	0
Jantetelco	0	0	0	0	0	0	0	0
Jiutepec	0	0	0	0	0	0	0	0
Jojutla	0	0	0	0	0	0	0	0
Jonacatepec	0	0	0	0	0	0	0	0
Mazatepec	0	0	0	0	0	0	0	0
Miacatlán	0	0	0	0	0	0	0	0
Ocuituco	0	0	0	0	0	0	0	0
P. de Ixtla	0	0	0	0	0	0	0	0
Temixco	0	0	0	0	0	0	0	0
Temoac	0	0	0	0	0	0	0	0
Tepalcingo	0	0	0	0	0	0	0	0
Tepoztlán	0	0	0	0	0	0	0	0
Tetecala	0	0	0	0	0	0	0	0
Tetela del								
Volcán	0	0	0	0	0	0	0	0
Tlalnepantla	0	0	0	0	0	0	0	0
Tlaltizapán	0	0	0	0	0	0	0	0
Tlaquiltenango	0	0	0	0	0	0	0	0
Tlayacapan	0	0	0	0	0	0	0	0
Totolapan	0	0	0	0	0	0	0	0
Xochitepec	0	0	0	0	0	0	0	0
Xoxocotla	0	0	0	0	0	0	0	0
Yautepec	0	0	0	0	0	0	0	0
Yecapixtla	0	0	0	0	0	0	0	0
Zacatepec	0	0	0	0	0	0	0	0
Zacualpan	0	0	0	0	0	0	0	0
Jurisdicción Sanitaria I	0	0	0	0	1	1	0	0
Jurisdicción Sanitaria II	0	0	0	0	0	0	0	0
Jurisdicción Sanitaria III	0	0	0	0	0	0	0	0
Total	0	0	0	0	1	1	0	0

**Cuadro 11. Casos por Municipio de Enfermedades bajo vigilancia
Sindromática hasta la semana epidemiológica 19 del 2026**

Morelos	Síndrome Meníngeo CIE-10ª REV. G00-G03 excepto G00.0 y G00.1				Infección de Vías Urinarias CIE-10ª REV. N30, N34, N39.0			
	2026			2025 Acumulado	2026			2025 Acumulado
	Semana	Acumulado			Semana	Acumulado		
		M	F			M	F	
Amacuzac	0	0	0	0	6	36	114	124
Atlatlahucan	0	0	0	0	2	11	59	83
Axochiapan	0	0	0	0	65	334	810	1112
Ayala	0	0	0	0	68	241	923	975
Coatetelco	0	0	0	0	0	3	36	46
Coatlán	0	0	0	0	8	20	107	182
Cuatla	0	0	0	4	168	694	2394	2886
Cuernavaca	0	1	1	8	295	1227	3865	5083
E. Zapata	0	0	0	1	93	360	1135	1788
Hueyapan	0	0	0	0	1	0	25	62
Huitzilac	0	0	0	0	10	21	87	153
Jantetelco	0	0	0	0	17	47	149	234
Jiutepec	0	0	0	0	123	500	1527	2296
Jojutla	0	0	0	0	104	456	1319	1647
Jonacatepec	0	0	0	0	31	198	526	602
Mazatepec	0	0	0	0	5	7	67	69
Miacatlán	0	0	0	0	10	36	122	231
Ocuituco	0	0	0	0	17	65	245	321
P. de Ixtla	0	0	0	0	57	225	757	1456
Temixco	0	0	0	0	50	239	1050	1316
Temoac	0	0	0	0	10	13	121	144
Tepalcingo	0	0	0	0	13	85	333	421
Tepoztlán	0	0	0	0	22	75	310	445
Tetecala	0	0	0	0	19	74	261	280
Tetela del Volcán	0	0	0	0	11	17	101	153
Tlalnepantla	0	0	0	0	1	2	10	70
Tlaltizapán	0	0	0	0	26	128	386	517
Tlaquiltenango	0	0	0	0	24	81	283	454
Tlayacapan	0	0	0	0	24	96	296	404
Totolapan	0	0	0	0	2	8	50	93
Xochitepec	0	0	0	0	57	149	526	607
Xoxocotla	0	0	0	0	22	46	238	354
Yautepec	0	0	0	0	81	352	1093	1246
Yecapixtla	0	0	0	0	63	162	652	724
Zacatepec	0	2	1	0	45	193	628	1071
Zacualpan	0	0	0	0	5	14	50	75
Jurisdicción Sanitaria I	0	1	1	9	692	2711	9093	12496
Jurisdicción Sanitaria II	0	2	1	0	284	1165	3725	5623
Jurisdicción Sanitaria III	0	0	0	4	579	2339	7837	9605
Total	0	3	2	13	1555	6215	20655	27724

Cuadro 11.1 Casos por Municipio de Enfermedades bajo vigilancia Sindromática hasta la semana epidemiológica 19 del 2026

Morelos	Enfermedad Febril Exantemática CIE-10ª REV. U97				Parálisis Flácida Aguda (menores de 15 años) CIE-10ª REV. U98				Síndrome Coqueluchoide CIE-10ª REV. U99			
	2026			2025 Acumulado	2026			2025 Acumulado	2026			2025 Acumulado
	Semana	Acumulado			Semana	Acumulado			Semana	Acumulado		
		M	F	M		F	M	F				
Amacuzac	0	0	0	0	0	0	0	0	0	0	0	0
Atlatlahucan	0	1	0	0	0	0	0	0	0	0	0	0
Axochiapan	1	1	2	1	0	0	0	0	0	0	0	3
Ayala	0	2	1	0	0	0	0	0	0	0	0	2
Coatetelco	0	5	4	1	0	0	0	0	0	0	0	0
Coatlán	0	0	1	0	0	0	0	0	0	0	0	1
Cuatla	0	10	5	6	0	3	0	0	0	1	0	23
Cuernavaca	2	35	39	10	0	1	2	11	0	1	1	15
E. Zapata	1	7	10	1	0	3	2	3	0	0	0	4
Hueyapan	0	0	0	0	0	0	0	0	0	0	0	0
Huitzilac	0	0	0	2	0	0	0	0	0	0	0	0
Jantetelco	0	0	0	0	0	0	0	0	0	0	0	0
Jiutepec	0	8	8	2	0	0	0	0	0	0	0	1
Jojutla	0	6	8	1	0	0	0	0	0	0	0	2
Jonacatepec	0	3	0	2	0	0	0	0	0	0	0	0
Mazatepec	0	1	1	0	0	0	0	0	0	0	0	0
Miacatlán	0	0	1	0	0	0	0	0	0	0	0	0
Ocuituco	0	1	1	0	0	0	0	0	0	0	0	0
P. de Ixtla	0	5	2	0	0	0	0	0	0	0	0	0
Temixco	0	5	7	4	0	0	0	1	0	3	5	1
Temoac	0	0	0	1	0	0	0	0	0	0	0	0
Tepalcingo	0	2	0	0	0	0	0	0	0	0	0	0
Tepoztlán	1	2	4	1	0	0	0	0	0	0	0	0
Tetecala	0	2	1	1	0	0	0	0	0	0	0	2
Tetela del Volcán	0	0	0	0	0	0	0	0	0	0	0	0
Tlalnepantla	0	0	0	0	0	0	0	0	0	0	0	0
Tlaltizapán	0	1	1	0	0	0	0	0	0	0	0	0
Tlaquiltenango	0	0	3	1	0	0	0	0	0	0	0	1
Tlayacapan	0	3	0	1	0	0	0	0	0	0	0	0
Totolapan	0	0	0	3	0	0	0	0	0	0	0	0
Xochitepec	0	5	6	0	0	0	0	0	0	0	2	0
Xoxocotla	0	1	2	0	0	0	0	0	0	0	0	0
Yautepec	0	2	1	2	0	0	0	0	0	0	0	0
Yecapixtla	0	0	1	0	0	0	0	0	0	0	0	2
Zacatepec	0	2	3	1	0	1	0	1	0	0	1	3
Zacualpan	0	0	0	0	0	0	0	0	0	0	0	0
Jurisdicción Sanitaria I	4	70	82	22	0	4	4	15	0	4	8	24
Jurisdicción Sanitaria II	0	15	19	3	0	1	0	1	0	0	1	6
Jurisdicción Sanitaria III	1	25	11	16	0	3	0	0	0	1	0	30
Total	5	110	112	41	0	8	4	16	0	5	9	60

Cuadro 12. Casos por Municipio de Enfermedades No Transmisibles hasta la semana epidemiológica 19 del 2026

Morelos	Bocio Endémico CIE-10ª REV. E01				Diabetes Mellitus Insulinodependiente (tipo I) CIE-10ª REV. E10				Diabetes Mellitus No Insulinodependiente (Tipo II) CIE-10ª REV. E11-E14			
	2026			2025 Acumulado	2026			2025 Acumulado	2026			2025 Acumulado
	Semana	Acumulado			Semana	Acumulado			Semana	Acumulado		
		M	F	M		F	M	F				
Amacuzac	0	0	0	0	0	0	0	0	2	21	20	23
Atlatlahucan	0	0	0	0	0	0	0	0	0	3	9	15
Axochiapan	0	0	0	0	1	2	4	7	0	20	21	38
Ayala	0	0	0	0	0	0	0	0	11	76	117	79
Coatetelco	0	0	0	0	0	0	0	0	0	0	1	2
Coatlán	0	0	0	0	0	0	0	0	1	3	4	6
Cuatla	0	0	0	0	0	1	0	1	42	277	356	638
Cuernavaca	0	0	2	1	4	17	34	27	34	335	424	705
E. Zapata	0	3	0	3	0	0	1	7	76	405	663	1283
Hueyapan	0	0	0	0	0	0	0	0	1	0	1	1
Huitzilac	0	0	0	0	0	0	0	0	0	4	5	4
Jantetelco	0	0	0	0	0	0	0	0	0	2	3	4
Jiutepec	0	0	0	0	0	0	0	0	9	102	118	284
Jojutla	0	0	0	0	0	0	0	0	2	12	46	41
Jonacatepec	0	0	0	0	0	0	0	0	2	10	8	16
Mazatepec	0	0	0	0	0	0	0	0	0	1	1	2
Miacatlán	0	0	0	0	0	0	0	0	0	2	3	25
Ocuituco	0	0	0	0	0	0	0	0	2	26	9	8
P. de Ixtla	0	0	0	0	0	0	0	1	3	23	18	46
Temixco	0	0	0	0	0	1	1	0	7	46	105	65
Temoac	0	0	0	0	0	0	0	0	0	0	2	10
Tepalcingo	0	0	0	0	0	0	0	0	9	29	15	55
Tepoztlán	0	0	0	0	0	0	2	0	12	81	114	21
Tetecala	0	0	0	0	0	0	0	0	16	67	64	11
Tetela del Volcán	0	0	0	0	0	0	0	0	0	1	1	1
Tlalnepantla	0	0	0	0	0	0	0	0	0	2	0	2
Tlaltizapán	0	0	0	0	0	0	0	0	2	13	17	22
Tlaquiltenango	0	0	0	0	0	0	0	0	0	9	3	46
Tlayacapan	0	0	0	0	0	1	0	0	4	32	53	92
Totolapan	0	0	0	0	0	0	0	0	11	11	49	10
Xochitepec	0	0	0	0	0	0	0	0	6	30	48	60
Xoxocotla	0	0	0	0	0	0	0	0	1	17	37	29
Yautepec	0	0	0	0	0	1	0	4	10	100	146	128
Yecapixtla	0	0	0	0	0	0	0	0	4	31	49	67
Zacatepec	0	0	0	0	0	0	0	0	3	32	37	70
Zacualpan	0	0	0	0	0	0	0	0	1	11	6	14
Jurisdicción Sanitaria I	0	3	2	4	4	18	38	34	161	1076	1550	2468
Jurisdicción Sanitaria II	0	0	0	0	0	0	0	1	13	127	178	277
Jurisdicción Sanitaria III	0	0	0	0	1	5	4	12	97	631	845	1178
Total	0	3	2	4	5	23	42	47	271	1834	2573	3923

Cuadro 12.1 Casos por Municipio de Enfermedades No Transmisibles hasta la semana epidemiológica 19 del 2026

Morelos	Intoxicación Aguda por Alcohol CIE-10ª REV. F10.0				Fiebre Reumática Aguda CIE-10ª REV. I00-I02			
	2026			2025 Acumulado	2026			2025 Acumulado
	Semana	Acumulado			Semana	Acumulado		
		M	F	M		F		
Amacuzac	0	1	0	0	0	0	0	0
Atlatlahucan	0	0	0	0	0	0	0	0
Axochiapan	0	2	0	29	0	2	1	6
Ayala	0	0	0	0	0	0	0	0
Coatetelco	0	0	0	0	0	0	0	0
Coatlán	0	0	0	0	0	0	0	0
Cuatla	2	115	14	90	0	3	0	0
Cuernavaca	2	10	4	3	0	0	0	0
E. Zapata	1	1	2	1	0	3	8	2
Hueyapan	0	0	0	0	0	0	0	0
Huitzilac	0	0	0	0	0	0	0	0
Jantetelco	0	0	0	0	0	0	0	0
Jiutepec	0	0	1	0	0	0	0	0
Jojutla	1	20	14	18	0	1	1	0
Jonacatepec	2	30	6	16	0	0	0	0
Mazatepec	0	0	0	0	0	0	0	0
Miacatlán	0	0	0	0	0	0	0	0
Ocuituco	0	0	0	2	0	0	1	0
P. de Ixtla	3	16	2	18	0	0	0	0
Temixco	0	16	1	24	0	0	0	0
Temoac	0	0	0	0	0	0	0	0
Tepalcingo	0	0	0	0	0	0	0	0
Tepoztlán	0	2	2	0	0	0	0	0
Tetecala	1	12	12	0	0	0	0	0
Tetela del Volcán	0	0	0	0	0	0	0	0
Tlalnepantla	0	0	0	0	0	0	0	0
Tlaltizapán	0	0	0	0	0	0	0	0
Tlaquiltenango	0	0	0	0	0	0	0	0
Tlayacapan	0	3	2	16	0	0	0	0
Totolapan	0	0	0	0	0	0	0	0
Xochitepec	0	0	0	0	0	0	0	0
Xoxocotla	0	0	0	1	0	0	0	0
Yautepec	0	0	0	1	0	0	0	0
Yecapixtla	0	0	0	0	0	0	0	0
Zacatepec	0	0	0	0	0	0	0	0
Zacualpan	0	0	0	0	0	0	0	0
Jurisdicción Sanitaria I	4	41	22	28	0	3	8	2
Jurisdicción Sanitaria II	4	37	16	37	0	1	1	0
Jurisdicción Sanitaria III	4	150	22	154	0	5	2	6
Total	12	228	60	219	0	9	11	8

Cuadro 12.2 Casos por Municipio de Enfermedades No Transmisibles hasta la semana epidemiológica 19 del 2026

Morelos	Hipertensión Arterial CIE-10ª REV. I10-I15				Enfermedad Isquémica del Corazón CIE-10ª REV. I20-I25				Enfermedad Cerebrovascular CIE-10ª REV. I60-I67, I69			
	2026			2025 Acumulado	2026			2025 Acumulado	2026			2025 Acumulado
	Semana	Acumulado			Semana	Acumulado			Semana	Acumulado		
		M	F	M		F	M	F				
Amacuzac	1	11	18	8	0	0	0	3	0	0	0	0
Atlatlahucan	0	0	1	3	0	0	0	0	0	0	0	0
Axochiapan	1	38	26	44	0	6	8	5	2	7	6	17
Ayala	8	84	118	75	0	1	1	7	0	1	2	1
Coatetelco	0	0	4	6	0	0	0	0	0	0	0	0
Coatlán	0	8	3	0	0	0	0	2	0	0	0	0
Cuatla	36	246	311	639	1	25	11	35	1	14	16	23
Cuernavaca	53	456	612	975	2	31	33	36	8	33	36	42
E. Zapata	16	705	1001	1489	42	489	246	520	7	125	91	154
Hueyapan	0	0	0	0	0	0	0	0	0	0	0	0
Huitzilac	0	1	8	4	0	0	0	0	0	0	0	0
Jantetelco	0	1	0	3	0	0	0	0	0	0	0	1
Jiutepec	9	99	105	314	0	5	2	1	0	1	3	0
Jojutla	0	18	36	52	0	15	13	29	6	13	13	9
Jonacatepec	3	21	33	16	2	17	15	3	0	2	4	2
Mazatepec	0	1	0	10	0	0	0	0	0	0	0	0
Miacatlán	0	4	5	32	0	1	0	1	0	1	0	4
Ocuituco	2	19	13	18	1	0	1	0	0	3	5	6
P. de Ixtla	0	17	8	57	0	7	8	18	0	5	5	2
Temixco	9	45	70	95	2	2	1	7	2	5	4	15
Temoac	0	3	0	4	0	0	0	0	0	0	0	0
Tepalcingo	1	12	10	41	0	2	0	1	0	0	0	0
Tepoztlán	9	73	86	20	2	7	3	0	0	3	3	0
Tetecala	13	41	52	6	0	1	0	0	0	0	0	0
Tetela del Volcán	0	1	0	4	0	0	0	0	0	0	0	0
Tlalnepantla	0	0	0	1	0	0	0	0	0	0	0	0
Tlaltizapán	0	12	12	33	0	2	2	3	0	1	0	0
Tlaquiltenango	0	14	16	36	0	2	2	0	0	1	0	1
Tlayacapan	2	37	52	68	0	0	4	1	1	5	3	2
Totolapan	4	3	12	7	0	0	0	0	0	0	0	0
Xochitepec	4	31	42	72	0	2	1	4	0	0	2	3
Xoxocotla	0	3	7	27	0	0	0	0	0	0	0	0
Yautepec	21	100	159	131	1	0	2	2	0	0	1	3
Yecapixtla	0	29	53	51	0	1	0	2	0	2	2	5
Zacatepec	1	22	24	62	0	0	0	0	0	3	0	3
Zacualpan	1	6	2	19	0	0	0	0	0	0	0	0
Jurisdicción Sanitaria I	113	1464	1988	3023	48	538	286	571	17	168	139	218
Jurisdicción Sanitaria II	2	97	121	275	0	26	25	53	6	23	18	15
Jurisdicción Sanitaria III	79	600	790	1124	5	52	42	56	4	34	39	60
Total	194	2161	2899	4422	53	616	353	680	27	225	196	293

Cuadro 12.3 Casos por Municipio de Enfermedades No Transmisibles hasta la semana epidemiológica 19 del 2026

Morelos	Insuficiencia Venosa Periférica CIE-10ª REV. I87.2				Asma CIE-10ª REV. J45, J46				Gingivitis y Enfermedad Periodontal CIE-10ª REV. K05			
	2026			2025 Acumulado	2026			2025 Acumulado	2026			2025 Acumulado
	Semana	Acumulado			Semana	Acumulado			Semana	Acumulado		
		M	F	M		F	M	F				
Amacuzac	0	1	2	0	0	1	0	2	0	1	0	3
Atlatlahucan	0	2	0	4	0	0	0	0	7	18	54	1
Axochiapan	1	6	6	5	1	17	17	25	0	60	82	96
Ayala	0	8	15	20	1	16	26	14	45	158	233	27
Coatetelco	0	0	0	0	0	0	0	0	3	17	61	100
Coatlán	0	0	0	1	1	0	1	0	8	29	41	22
Cuatla	14	46	163	144	2	16	43	29	42	193	357	688
Cuernavaca	35	120	398	298	8	63	75	101	113	871	1453	1296
E. Zapata	5	71	176	306	28	158	281	342	11	64	108	203
Hueyapan	0	0	0	0	0	0	0	0	0	0	0	0
Huitzilac	0	0	1	7	0	0	0	0	9	61	132	3
Jantetelco	0	0	0	0	0	0	0	0	0	8	35	17
Jiutepec	4	30	65	80	2	7	13	10	16	233	509	818
Jojutla	5	15	43	68	4	19	35	58	10	94	122	143
Jonacatepec	0	1	5	5	0	1	6	4	16	101	165	82
Mazatepec	0	0	0	0	0	0	0	0	0	0	0	0
Miacatlán	0	1	2	6	0	0	0	3	0	0	2	79
Ocuituco	0	0	3	3	0	1	1	1	9	36	112	184
P. de Ixtla	1	3	19	27	1	0	4	3	2	22	52	128
Temixco	1	8	36	46	3	10	17	50	19	64	190	335
Temoac	0	0	0	0	0	0	0	0	8	38	50	1
Tepalcingo	0	3	11	29	0	0	0	3	0	1	3	9
Tepoztlán	0	4	12	8	2	8	11	1	11	57	95	121
Tetecala	0	0	0	0	0	0	2	0	0	0	1	1
Tetela del Volcán	0	0	0	0	0	0	0	0	0	2	8	2
Tlalnepantla	0	0	0	0	0	0	0	0	0	0	2	0
Tlaltizapán	1	3	19	6	1	4	3	2	24	81	306	381
Tlaquiltenango	1	0	9	5	0	1	1	2	0	16	43	215
Tlayacapan	0	2	6	1	2	9	14	0	2	10	21	16
Totolapan	0	0	1	1	0	0	0	0	0	0	0	2
Xochitepec	1	4	15	14	0	6	4	7	13	113	149	206
Xoxocotla	0	0	0	0	0	0	0	0	8	32	108	116
Yautepec	1	6	29	11	1	2	13	10	6	49	99	400
Yecapixtla	2	8	19	25	0	4	4	7	6	51	106	282
Zacatepec	0	5	20	35	0	9	9	32	13	126	223	397
Zacualpan	1	8	6	5	0	0	0	0	4	36	57	62
Jurisdicción Sanitaria I	46	238	705	766	44	252	404	514	203	1509	2741	3184
Jurisdicción Sanitaria II	8	27	112	141	6	34	52	99	57	372	854	1383
Jurisdicción Sanitaria III	19	90	264	253	7	66	124	93	145	761	1384	1869
Total	73	355	1081	1160	57	352	580	706	405	2642	4979	6436

Cuadro 12.4 Casos por Municipio de Enfermedades No Transmisibles hasta la semana epidemiológica 19 del 2026

Morelos	Úlceras, Gastritis y Duodenitis CIE-10ª REV. K25, K29				Enfermedad Alcohólica del Hígado CIE-10ª REV. K70 excepto K70.3				Cirrosis Hepática Alcohólica CIE-10ª REV. K70.3			
	2026			2025 Acumulado	2026			2025 Acumulado	2026			2025 Acumulado
	Semana	Acumulado			Semana	Acumulado			Semana	Acumulado		
		M	F	M		F	M	F				
Amacuzac	0	1	5	10	0	0	0	1	0	0	0	0
Atlatlahucan	0	0	0	0	0	0	0	0	0	0	0	0
Axochiapan	21	151	223	286	0	1	0	1	1	3	0	3
Ayala	12	69	140	223	0	0	0	2	0	0	0	1
Coatetelco	0	0	2	23	0	0	0	0	0	0	0	0
Coatlán	3	5	12	23	0	0	0	0	0	0	0	0
Cuatla	55	317	526	793	0	4	0	6	5	35	10	39
Cuernavaca	65	427	764	843	1	8	2	5	0	4	0	0
E. Zapata	42	216	369	504	5	5	9	19	2	8	5	8
Hueyapan	0	0	0	0	0	0	0	0	0	0	0	0
Huitzilac	3	4	11	15	0	0	0	0	0	0	0	0
Jantetelco	0	0	4	7	0	0	0	0	0	0	0	1
Jiutepec	39	153	331	473	0	1	1	0	0	0	0	0
Jojutla	14	106	167	278	0	0	3	0	0	1	0	0
Jonacatepec	27	124	252	157	0	2	2	0	0	0	0	1
Mazatepec	0	0	1	3	0	0	0	0	0	0	0	0
Miacatlán	0	3	6	28	0	0	0	1	0	0	0	0
Ocuituco	0	5	6	18	0	0	0	1	0	0	0	0
P. de Ixtla	15	87	161	309	0	0	0	11	0	0	0	0
Temixco	5	72	173	278	1	2	0	4	0	0	0	1
Temoac	2	14	19	56	0	0	0	0	0	0	0	0
Tepalcingo	1	24	50	107	0	0	0	1	0	0	0	0
Tepoztlán	2	26	45	131	0	0	0	0	0	0	0	0
Tetecala	8	66	92	22	0	0	0	0	0	0	0	0
Tetela del Volcán	2	12	39	67	0	0	0	0	0	0	0	0
Tlalnepantla	0	0	0	0	0	0	0	0	0	0	0	0
Tlaltizapán	2	33	68	87	0	0	0	8	0	0	0	0
Tlaquiltenango	12	18	27	67	0	1	0	2	0	1	0	0
Tlayacapan	12	44	71	51	0	0	0	0	0	2	0	0
Totolapan	1	3	8	12	0	0	0	0	0	0	0	0
Xochitepec	16	52	90	99	0	0	1	3	0	1	0	0
Xoxocotla	7	56	91	117	0	0	0	11	0	0	0	0
Yautepec	13	72	147	206	0	3	0	0	0	0	0	0
Yecapixtla	7	52	72	115	0	1	0	0	0	0	0	0
Zacatepec	4	44	46	88	0	1	0	1	0	0	0	0
Zacualpan	0	4	4	7	0	0	0	0	0	1	0	0
Jurisdicción Sanitaria I	183	1024	1896	2442	7	16	13	32	2	13	5	9
Jurisdicción Sanitaria II	54	345	565	956	0	2	3	34	0	2	0	0
Jurisdicción Sanitaria III	153	891	1561	2105	0	11	2	11	6	41	10	45
Total	390	2260	4022	5503	7	29	18	77	8	56	15	54

Cuadro 12.5 Casos por Municipio de Enfermedades No Transmisibles hasta la semana epidemiológica 19 del 2026

Morelos	Hiperplasia de Próstata CIE-10 ^a REV. N40				Edema, Proteinuria y Trastornos Hipertensivos en el Embarazo, parto y Puerperio CIE-10 ^a REV. O10-O16				Diabetes Mellitus en el Embarazo CIE-10 ^a REV. O24.4			
	2026			2025 Acumulado	2026			2025 Acumulado	2026			2025 Acumulado
	Semana	Acumulado			Semana	Acumulado			Semana	Acumulado		
		M	F	M		F	M	F				
Amacuzac	0	2	0	3	0	0	0	0	0	0	0	1
Atlatlahucan	0	0	0	1	0	0	0	0	0	0	0	0
Axochiapan	1	29	0	17	6	0	27	5	2	0	5	0
Ayala	5	26	0	17	0	0	5	9	0	0	2	1
Coatetelco	0	0	0	0	0	0	0	0	0	0	0	0
Coatlán	0	1	0	0	0	0	0	0	0	0	0	0
Cuatla	15	162	0	154	1	0	59	45	0	0	19	2
Cuernavaca	16	246	0	163	1	0	30	26	0	0	8	5
E. Zapata	87	1182	0	873	1	0	16	22	1	0	12	5
Hueyapan	0	0	0	0	0	0	0	0	0	0	0	0
Huitzilac	0	0	0	0	0	0	0	0	0	0	0	0
Jantetelco	0	1	0	2	0	0	0	0	0	0	0	0
Jiutepec	3	47	0	22	0	0	12	16	0	0	2	5
Jojutla	1	37	0	59	3	0	25	12	2	0	4	1
Jonacatepec	0	33	0	0	0	0	4	3	0	0	3	6
Mazatepec	0	0	0	0	0	0	0	0	0	0	0	0
Miacatlán	0	5	0	9	0	0	1	2	0	0	0	0
Ocuituco	0	19	0	13	0	0	25	36	1	0	8	8
P. de Ixtla	1	28	0	36	0	0	2	18	0	0	1	4
Temixco	2	27	0	38	0	0	8	7	0	0	8	16
Temoac	0	0	0	0	0	0	0	0	0	0	0	0
Tepalcingo	0	4	0	5	0	0	0	0	0	0	2	1
Tepoztlán	1	12	0	1	0	0	0	1	0	0	4	1
Tetecala	1	3	0	0	0	0	0	0	0	0	0	0
Tetela del Volcán	0	0	0	0	0	0	0	0	0	0	0	0
Tlalnepantla	0	0	0	1	0	0	0	0	0	0	0	0
Tlaltizapán	2	17	0	3	0	0	3	2	0	0	1	0
Tlaquiltenango	2	12	0	18	0	0	2	0	0	0	0	0
Tlayacapan	0	7	0	6	0	0	2	1	0	0	1	0
Totolapan	0	1	0	0	0	0	0	1	0	0	0	0
Xochitepec	2	21	0	18	0	0	4	0	0	0	0	0
Xoxocotla	0	0	0	0	0	0	0	0	0	0	0	1
Yautepec	0	17	0	18	6	0	94	36	2	0	49	13
Yecapixtla	1	18	0	20	0	0	7	7	0	0	0	0
Zacatepec	3	27	0	35	1	0	3	3	0	0	2	1
Zacualpan	0	1	0	0	0	0	0	0	0	0	0	0
Jurisdicción Sanitaria I	112	1544	0	1124	2	0	71	74	1	0	34	32
Jurisdicción Sanitaria II	9	123	0	154	4	0	35	35	2	0	8	8
Jurisdicción Sanitaria III	22	318	0	254	13	0	223	143	5	0	89	31
Total	143	1985	0	1532	19	0	329	252	8	0	131	71

Cuadro 12.6 Casos por Municipio de Enfermedades No Transmisibles hasta la semana epidemiológica 19 del 2026

Morelos	Quemaduras CIE-10ª REV. T20-T32				Intoxicación por Monóxido de carbono CIE-10ª REV. T58				Intoxicación por Plaguicidas CIE-10ª REV. T60			
	2026			2025 Acumulado	2026			2025 Acumulado	2026			2025 Acumulado
	Semana	Acumulado			Semana	Acumulado			Semana	Acumulado		
		M	F	M		F	M	F				
Amacuzac	0	0	0	0	0	0	0	0	0	0	0	0
Atlatlahucan	0	0	0	0	0	0	0	0	0	0	0	0
Axochiapan	1	11	9	9	0	0	0	0	0	4	4	4
Ayala	1	8	12	7	0	0	0	0	0	0	0	0
Coatetelco	0	0	0	0	0	0	0	0	0	0	0	0
Coatlán	0	0	0	0	0	0	0	0	0	0	0	0
Cuatla	3	11	22	38	0	0	0	0	4	11	5	3
Cuernavaca	2	20	22	16	0	0	0	0	0	3	1	2
E. Zapata	2	20	25	50	0	0	0	0	0	2	0	3
Hueyapan	0	0	0	0	0	0	0	0	0	0	0	0
Huitzilac	0	0	0	0	0	0	0	0	0	0	0	0
Jantetelco	0	0	0	0	0	0	0	0	0	0	0	0
Jiutepec	3	13	19	39	0	0	0	0	0	0	0	0
Jojutla	0	12	18	35	0	0	0	0	0	4	4	0
Jonacatepec	0	6	8	19	0	0	0	0	0	2	0	1
Mazatepec	0	0	0	1	0	0	0	0	0	0	0	0
Miacatlán	1	2	7	3	0	0	0	0	0	0	0	0
Ocuituco	0	3	1	7	0	0	0	0	0	2	0	2
P. de Ixtla	0	3	5	11	0	0	0	0	0	2	1	0
Temixco	0	5	9	6	0	3	0	0	0	3	0	0
Temoac	0	0	2	0	0	0	0	0	0	0	0	0
Tepalcingo	0	0	0	4	0	0	0	0	0	0	0	0
Tepoztlán	0	6	6	1	0	0	0	1	0	0	0	0
Tetecala	0	3	2	0	0	0	0	0	0	0	0	1
Tetela del Volcán	0	0	0	0	0	0	0	0	0	0	0	0
Tlalnepantla	0	0	0	0	0	0	0	0	0	0	0	0
Tlaltizapán	1	2	2	5	0	0	0	0	0	0	0	0
Tlaquiltenango	1	0	2	6	0	0	0	0	0	0	0	0
Tlayacapan	0	1	7	16	0	0	0	0	0	0	0	0
Totolapan	0	0	0	0	0	0	0	0	0	0	0	0
Xochitepec	0	3	5	9	0	0	0	0	0	0	0	0
Xoxocotla	0	0	0	0	0	0	0	0	0	0	0	0
Yautepec	2	9	17	29	0	0	0	0	0	0	0	0
Yecapixtla	4	5	11	10	0	0	0	0	0	0	0	0
Zacatepec	0	1	0	0	0	0	0	0	0	0	1	0
Zacualpan	0	0	0	0	0	0	0	0	0	0	0	0
Jurisdicción Sanitaria I	8	72	95	125	0	3	0	1	0	8	1	6
Jurisdicción Sanitaria II	2	18	27	57	0	0	0	0	0	6	6	0
Jurisdicción Sanitaria III	11	54	89	139	0	0	0	0	4	19	9	10
Total	21	144	211	321	0	3	0	1	4	33	16	16

Cuadro 12.7 Casos por Municipio de Enfermedades No Transmisibles hasta la semana epidemiológica 19 del 2026

Morelos	Intoxicación por Ponzofia de animales CIE-10ª REV. T63, X21, X27 excepto T63.2				Intoxicación por Picadura de Alacrán CIE-10ª REV. T63.2, X22				Efectos del Calor y de la Luz CIE-10ª REV. T37, X30			
	2026			2025 Acumulado	2026			2025 Acumulado	2026			2025 Acumulado
	Semana	Acumulado			Semana	Acumulado			Semana	Acumulado		
		M	F	M		F	M	F				
Amacuzac	0	0	0	0	5	45	31	94	0	0	0	0
Atlatlahucan	0	0	0	0	12	77	75	171	0	0	0	0
Axochiapan	0	0	0	0	16	118	139	282	0	0	0	3
Ayala	0	0	0	0	19	79	47	123	1	1	2	0
Coatetelco	0	0	0	0	1	5	2	13	0	0	0	0
Coatlán	0	0	0	0	5	12	13	34	0	0	0	0
Cuatla	0	0	0	0	54	240	296	514	1	4	3	2
Cuernavaca	0	0	0	2	58	221	357	540	1	7	3	5
E. Zapata	0	0	0	0	9	56	60	178	2	1	3	3
Hueyapan	0	0	0	0	0	1	3	1	0	0	0	0
Huitzilac	0	0	0	0	0	0	1	0	0	0	0	0
Jantetelco	0	0	0	0	1	9	9	22	0	0	0	0
Jiutepec	0	0	0	0	5	22	30	62	0	0	0	0
Jojutla	0	0	0	0	36	264	274	610	0	3	2	1
Jonacatepec	0	0	0	0	39	311	331	608	0	0	0	1
Mazatepec	0	0	0	0	1	5	6	21	0	0	0	0
Miacatlán	0	0	0	0	1	20	18	52	0	0	0	0
Ocuituco	0	0	0	0	22	99	98	188	0	0	0	0
P. de Ixtla	0	0	0	0	19	141	148	346	0	0	0	0
Temixco	0	0	0	0	28	152	182	415	0	0	0	4
Temoac	0	0	0	0	4	58	58	62	0	0	0	0
Tepalcingo	0	0	0	0	1	90	96	265	1	0	1	0
Tepoztlán	0	0	0	0	20	106	146	203	0	0	0	0
Tetecala	0	0	0	0	30	142	128	442	0	0	0	0
Tetela del Volcán	0	0	0	0	0	10	11	8	0	0	0	0
Tlalnepantla	0	0	0	0	0	0	0	1	0	0	0	0
Tlaltizapán	0	0	0	0	17	90	74	205	0	0	0	0
Tlaquiltenango	0	0	0	0	16	60	55	137	0	1	2	0
Tlayacapan	0	0	0	0	34	128	145	308	1	0	2	0
Totolapan	0	0	0	0	0	3	4	8	0	0	0	0
Xochitepec	0	0	0	0	11	64	79	120	0	0	0	0
Xoxocotla	0	0	0	0	20	106	120	230	0	0	0	0
Yautepec	0	0	0	0	65	300	373	691	0	1	2	0
Yecapixtla	0	0	0	0	10	71	51	88	0	0	0	0
Zacatepec	0	0	0	0	10	66	70	9	4	9	2	0
Zacualpan	0	0	0	0	6	19	16	39	0	0	0	0
Jurisdicción Sanitaria I	0	0	0	2	169	805	1022	2080	3	8	6	12
Jurisdicción Sanitaria II	0	0	0	0	123	772	772	1631	4	13	6	1
Jurisdicción Sanitaria III	0	0	0	0	283	1613	1752	3379	4	6	10	6
Total	0	0	0	2	575	3190	3546	7090	11	27	22	19

Cuadro 12.8 Casos por Municipio de Enfermedades No Transmisibles hasta la semana epidemiológica 19 del 2026

Morelos	Mordedura Araña Viuda Negra CIE-10ª REV. U60.2				Mordedura Araña Violinista CIE-10ª REV. U60.3				Mordedura Otras Arañas CIE-10ª REV. T63.3, X21 EXCEPTO U60.2 y U60.3			
	2026			2025 Acumulado	2026			2025 Acumulado	2026			2025 Acumulado
	Semana	Acumulado			Semana	Acumulado			Semana	Acumulado		
		M	F	M		F	M	F				
Amacuzac	0	0	0	0	0	0	0	0	0	0	0	0
Atlatlahucan	0	0	0	0	0	0	0	0	0	0	0	0
Axochiapan	0	0	0	0	0	0	0	1	0	3	4	2
Ayala	0	0	1	1	0	0	0	0	0	0	0	0
Coatetelco	0	0	0	0	0	0	0	0	0	0	0	0
Coatlán	0	0	0	0	0	0	0	0	0	0	0	0
Cuatla	0	6	8	3	0	2	1	2	0	5	6	48
Cuernavaca	0	6	1	2	1	2	1	0	2	7	9	3
E. Zapata	0	0	0	0	0	4	2	0	0	1	1	3
Hueyapan	0	0	0	0	0	0	0	0	0	0	0	0
Huitzilac	0	0	0	0	0	0	0	0	0	0	0	0
Jantetelco	0	0	0	0	0	0	0	0	0	0	0	2
Jiutepec	0	0	0	0	0	1	0	0	0	1	0	3
Jojutla	0	0	2	1	0	0	0	0	1	0	2	2
Jonacatepec	0	6	2	4	2	1	1	1	0	1	0	4
Mazatepec	0	0	0	0	0	0	0	0	0	0	0	0
Miacatlán	0	0	0	0	0	0	0	0	0	0	0	0
Ocuituco	0	6	0	3	0	0	0	0	0	0	1	0
P. de Ixtla	0	0	2	3	0	0	0	1	0	0	1	2
Temixco	0	1	1	0	0	1	1	2	0	4	1	2
Temoac	0	0	0	0	0	0	0	0	0	0	0	0
Tepalcingo	0	0	0	0	0	0	0	0	0	0	0	2
Tepoztlán	0	1	0	0	0	0	0	0	0	1	0	0
Tetecala	0	2	1	0	0	0	2	3	1	1	1	0
Tetela del Volcán	0	0	0	0	0	0	0	0	0	0	0	0
Tlalnepantla	0	0	0	0	0	0	0	0	0	0	0	0
Tlaltizapán	0	0	0	0	0	0	0	0	0	1	0	0
Tlaquiltenango	0	0	0	0	0	0	0	0	0	0	0	0
Tlayacapan	0	0	0	1	0	0	0	1	0	0	0	8
Totolapan	0	0	0	0	0	0	0	0	0	0	0	1
Xochitepec	0	0	0	0	0	0	0	0	0	0	0	0
Xoxocotla	0	0	0	0	0	0	0	0	0	0	0	0
Yautepec	0	0	0	0	0	0	0	0	1	3	0	1
Yecapixtla	0	0	0	0	0	0	0	0	0	0	0	0
Zacatepec	0	0	3	0	0	0	0	1	0	3	1	0
Zacualpan	0	0	0	0	0	0	0	0	0	0	0	0
Jurisdicción Sanitaria I	0	10	3	2	1	8	6	5	3	15	12	11
Jurisdicción Sanitaria II	0	0	7	4	0	0	0	2	1	4	4	4
Jurisdicción Sanitaria III	0	18	11	12	2	3	2	5	1	12	11	68
Total	0	28	21	18	3	11	8	12	5	31	27	83

Cuadro 12.9 Casos por Municipio de Enfermedades No Transmisibles hasta la semana epidemiológica 19 del 2026

Morelos	Picadura de Abeja CIE-10ª REV. U60.4				Picadura de Avispa CIE-10ª REV. U60.5				Picadura por Otros Artópodos CIE-10ª REV. T63.4, X23 EXCEPTO U60.4 y U60.5			
	2026			2025 Acumulado	2026			2025 Acumulado	2026			2025 Acumulado
	Semana	Acumulado			Semana	Acumulado			Semana	Acumulado		
		M	F	M		F	M	F				
Amacuzac	1	1	0	0	0	1	0	3	0	0	0	0
Atlatlahucan	0	0	0	0	0	0	0	0	0	0	0	0
Axochiapan	0	15	9	36	0	4	5	5	0	0	2	10
Ayala	0	1	3	2	0	0	1	3	0	2	1	2
Coatetelco	0	0	0	0	0	0	0	0	0	0	0	0
Coatlán	0	0	1	0	0	0	0	0	0	0	0	0
Cuatla	1	13	5	29	0	2	0	4	1	16	11	21
Cuernavaca	2	11	12	13	1	3	2	2	1	6	5	4
E. Zapata	1	5	3	14	1	2	1	3	0	3	1	0
Hueyapan	1	1	0	0	0	0	0	0	0	0	0	0
Huitzilac	0	0	0	0	0	0	0	0	0	0	0	0
Jantetelco	0	1	0	0	0	0	0	0	0	0	0	0
Jiutepec	1	1	0	7	0	0	2	1	2	4	9	1
Jojutla	1	12	10	22	0	5	3	2	0	1	1	2
Jonacatepec	4	18	7	27	0	3	5	2	1	5	1	18
Mazatepec	0	0	0	1	0	2	0	0	0	0	0	0
Miacatlán	0	1	0	1	0	0	0	0	0	1	0	0
Ocuituco	1	5	6	9	0	0	0	0	0	1	0	0
P. de Ixtla	1	4	11	21	0	2	1	3	0	0	0	4
Temixco	2	13	2	16	0	0	2	1	0	1	1	0
Temoac	0	2	0	0	0	0	0	0	0	0	0	1
Tepalcingo	0	1	0	7	0	0	0	0	0	1	1	0
Tepoztlán	0	4	3	1	0	1	1	2	0	0	0	0
Tetecala	0	1	0	3	0	3	0	0	0	0	0	0
Tetela del Volcán	0	0	0	0	0	0	0	0	0	0	0	0
Tlalnepantla	0	0	0	2	0	0	0	0	0	0	0	0
Tlaltizapán	0	0	0	0	0	0	0	0	0	0	0	0
Tlaquiltenango	0	0	0	4	0	0	1	2	0	0	0	0
Tlayacapan	0	0	4	21	0	0	0	3	0	2	1	9
Totolapan	0	0	1	5	0	0	0	0	0	0	3	1
Xochitepec	0	0	1	9	0	2	2	1	0	0	2	1
Xoxocotla	2	7	4	3	0	1	0	1	0	0	0	0
Yautepec	0	14	14	11	1	4	3	2	0	1	2	1
Yecapixtla	0	1	1	8	0	0	0	1	0	0	0	1
Zacatepec	0	12	17	0	0	4	6	0	0	0	3	0
Zacualpan	0	0	0	3	0	0	0	0	0	1	0	0
Jurisdicción Sanitaria I	6	36	22	65	2	13	10	10	3	15	18	6
Jurisdicción Sanitaria II	5	36	42	50	0	13	11	11	0	1	4	6
Jurisdicción Sanitaria III	7	72	50	160	1	13	14	20	2	29	22	64
Total	18	144	114	275	3	39	35	41	5	45	44	76

Cuadro 12.10 Casos por Municipio de Enfermedades No Transmisibles hasta la semana epidemiológica 19 del 2026

Morelos	Picadura por Otros Animales Ponzosñosos CIE-10ª REV. T63.1, T63.5-T63.9, X26, X27, U60.8				Deshidratación CIE-10ª REV. E86			
	2026			2025 Acumulado	2026			2025 Acumulado
	Semana	Acumulado			Semana	Acumulado		
		M	F			M	F	
Amacuzac	0	0	0	0	0	0	0	
Atlatlahucan	0	0	0	0	0	0	0	
Axochiapan	0	0	1	6	2	19	17	1
Ayala	0	3	3	3	0	0	0	0
Coatetelco	0	0	0	0	0	0	0	0
Coatlán	0	0	0	1	0	0	0	0
Cuautla	0	5	8	14	3	70	60	0
Cuernavaca	23	66	83	40	0	1	1	2
E. Zapata	2	10	12	14	1	6	4	0
Hueyapan	0	0	0	0	0	0	0	0
Huitzilac	0	0	0	0	0	0	0	0
Jantetelco	0	0	0	0	0	0	0	0
Jiutepec	3	13	22	27	0	2	0	0
Jojutla	0	1	1	5	0	0	0	3
Jonacatepec	0	0	0	4	0	0	0	9
Mazatepec	0	0	0	0	0	0	0	1
Miacatlán	0	1	1	5	0	0	0	0
Ocuituco	0	0	0	1	0	0	0	0
P. de Ixtla	0	0	2	0	0	1	0	0
Temixco	5	5	11	24	0	0	1	2
Temoac	0	0	0	0	0	0	0	0
Tepalcingo	0	1	0	9	0	2	0	2
Tepoztlán	0	0	0	2	0	0	0	2
Tetecala	0	1	0	0	0	9	12	0
Tetela del Volcán	0	0	0	0	0	0	0	0
Tlalnepantla	0	0	0	0	0	0	0	0
Tlaltizapán	0	0	1	0	0	0	0	0
Tlaquiltenango	0	1	0	0	0	0	0	0
Tlayacapan	1	6	3	12	0	0	1	0
Totolapan	0	1	1	0	0	0	0	0
Xochitepec	2	6	3	13	0	0	0	3
Xoxocotla	0	0	0	0	0	0	0	0
Yautepec	0	1	3	13	0	1	3	0
Yecapixtla	0	2	4	1	0	0	0	0
Zacatepec	0	1	2	0	4	9	6	0
Zacualpan	0	0	0	0	1	0	1	0
Jurisdicción Sanitaria I	35	102	132	126	1	18	18	10
Jurisdicción Sanitaria II	0	3	6	5	4	10	6	3
Jurisdicción Sanitaria III	1	19	23	63	6	92	82	12
Total	36	124	161	194	11	120	106	25

Cuadro 12.11 Casos por Municipio de Enfermedades No Transmisibles hasta la semana epidemiológica 19 del 2026

Morelos	Hipotermia CIE-10ª REV. T68				Contacto Traumático con Avispas, Avispones y Abejas CIE-10ª REV. X23				Eventos Supuestamente Asociados a la Vacunación (ESAVI) CIE-10ª REV. Y58, Y59			
	2026			2025 Acumulado	2026			2025 Acumulado	2026			2025 Acumulado
	Semana	Acumulado			Semana	Acumulado			Semana	Acumulado		
		M	F	M		F	M	F				
Amacuzac	0	0	0	0	0	0	0	0	0	0	0	0
Atlatlahucan	0	0	0	0	0	0	0	0	0	0	0	0
Axochiapan	0	0	0	0	0	0	0	0	0	0	0	1
Ayala	0	0	0	0	0	0	0	0	0	0	0	1
Coatetelco	0	0	0	0	0	0	0	0	0	0	0	0
Coatlán	0	0	0	0	0	0	0	0	0	0	1	0
Cuatla	0	0	0	0	0	0	0	0	0	1	1	3
Cuernavaca	0	1	0	0	0	0	0	1	0	5	10	3
E. Zapata	0	0	0	1	0	0	0	0	0	5	0	6
Hueyapan	0	0	0	0	0	0	0	0	0	0	0	0
Huitzilac	0	0	0	0	0	0	0	0	0	0	1	0
Jantetelco	0	0	0	0	0	0	0	0	0	0	0	1
Jiutepec	0	0	0	0	0	0	0	0	0	1	0	3
Jojutla	0	0	0	0	0	0	0	1	0	7	5	12
Jonacatepec	0	0	0	0	0	0	0	0	0	0	0	2
Mazatepec	0	0	0	0	0	0	0	0	0	0	0	0
Miacatlán	0	0	0	0	0	0	0	0	0	0	0	0
Ocuituco	0	0	0	0	0	0	0	0	0	0	0	0
P. de Ixtla	0	2	0	0	0	0	0	0	0	2	0	4
Temixco	0	0	1	0	0	0	0	0	1	1	1	2
Temoac	0	0	0	0	0	0	0	0	0	0	0	0
Tepalcingo	0	0	0	0	0	0	0	0	0	0	0	0
Tepoztlán	0	0	0	0	0	0	0	0	0	0	0	0
Tetecala	0	0	0	0	0	0	0	0	0	0	0	1
Tetela del Volcán	0	0	0	0	0	0	0	0	0	0	0	0
Tlalnepantla	0	0	0	0	0	0	0	0	0	0	0	0
Tlaltizapán	0	0	0	0	0	0	0	0	0	2	3	0
Tlaquiltenango	0	0	0	0	0	0	0	0	1	1	0	3
Tlayacapan	0	0	0	0	0	0	0	0	0	0	0	0
Totolapan	0	0	0	0	0	0	0	0	0	0	0	0
Xochitepec	0	0	0	0	0	0	0	0	0	1	0	0
Xoxocotla	0	0	0	0	0	0	0	0	0	0	2	4
Yautepec	0	0	0	0	0	0	0	0	0	0	1	0
Yecapixtla	0	0	0	0	0	0	0	0	0	0	0	0
Zacatepec	0	0	0	0	0	0	0	0	0	1	2	3
Zacualpan	0	0	0	0	0	0	0	0	0	0	0	0
Jurisdicción Sanitaria I	0	1	1	1	0	0	0	1	1	13	13	15
Jurisdicción Sanitaria II	0	2	0	0	0	0	0	1	1	13	12	26
Jurisdicción Sanitaria III	0	0	0	0	0	0	0	0	0	1	2	8
Total	0	3	1	1	0	0	0	2	2	27	27	49

Cuadro 13. Casos por Municipio de Trastornos de la Nutrición hasta la semana epidemiológica 19 del 2026

Morelos	Desnutrición Severa CIE-10ª REV. E40-E43				Desnutrición Moderada CIE-10ª REV. E44.0				Desnutrición Leve CIE-10ª REV. E44.1			
	2026			2025 Acumulado	2026			2025 Acumulado	2026			2025 Acumulado
	Semana	Acumulado			Semana	Acumulado			Semana	Acumulado		
		M	F	M		F	M	F				
Amacuzac	0	1	0	0	0	0	0	0	0	0	0	5
Atlatlahucan	0	0	0	0	0	0	0	0	0	0	0	0
Axochiapan	0	7	4	9	1	8	6	14	0	24	18	35
Ayala	0	0	1	2	1	0	3	5	1	5	12	34
Coatetelco	0	0	0	0	0	0	0	0	0	0	0	0
Coatlán	0	0	0	0	0	0	0	2	0	0	0	4
Cuatla	1	8	3	7	0	2	5	17	2	25	28	55
Cuernavaca	1	0	2	1	1	9	12	20	6	46	66	157
E. Zapata	0	2	2	6	0	2	4	17	1	13	14	52
Hueyapan	0	0	0	0	0	0	0	0	0	0	0	3
Huitzilac	0	0	0	0	0	0	0	1	0	0	2	1
Jantetelco	0	0	0	0	0	0	0	0	1	2	0	0
Jiutepec	0	1	2	1	0	2	3	11	1	17	14	25
Jojutla	0	3	3	1	0	0	1	4	0	4	4	22
Jonacatepec	0	0	0	1	0	0	0	1	2	1	5	12
Mazatepec	0	0	1	0	0	0	0	0	0	0	1	5
Miacatlán	0	0	0	0	0	0	0	1	0	1	0	0
Ocuituco	0	0	1	3	0	1	0	3	1	5	13	30
P. de Ixtla	0	1	0	0	0	0	0	5	0	4	1	37
Temixco	0	4	5	1	1	1	1	4	0	2	7	27
Temoac	0	0	0	0	0	0	0	0	0	0	0	1
Tepalcingo	0	0	0	0	0	0	0	6	0	1	0	3
Tepoztlán	0	0	2	0	1	2	4	1	0	3	4	9
Tetecala	0	0	0	0	0	0	0	0	0	2	1	1
Tetela del Volcán	0	0	0	0	0	0	0	0	0	0	0	1
Tlalnepantla	0	0	0	0	0	0	0	0	0	0	0	5
Tlaltizapán	0	0	0	5	0	0	1	3	0	0	3	13
Tlaquiltenango	0	0	0	0	0	0	1	0	0	1	2	10
Tlayacapan	0	0	0	1	0	0	1	8	0	6	9	12
Totolapan	0	1	2	0	0	1	1	5	0	0	1	2
Xochitepec	0	0	1	1	2	2	5	5	1	11	12	14
Xoxocotla	0	3	0	0	0	0	0	4	2	3	1	22
Yautepec	0	0	0	1	0	2	1	4	1	6	12	39
Yecapixtla	0	0	0	2	0	0	0	1	1	3	3	9
Zacatepec	0	0	1	5	0	0	1	4	2	7	8	23
Zacualpan	0	0	0	1	0	0	0	1	2	2	3	7
Jurisdicción Sanitaria I	1	7	15	10	5	18	29	62	9	95	121	295
Jurisdicción Sanitaria II	0	8	4	11	0	0	4	20	4	19	19	132
Jurisdicción Sanitaria III	1	16	11	27	2	14	17	65	11	80	104	248
Total	2	31	30	48	7	32	50	147	24	194	244	675

Cuadro 13.1 Casos por Municipio de Trastornos de la Nutrición hasta la semana epidemiológica 19 del 2026

Morelos	Obesidad CIE-10ª REV. E66				Anorexia, Bulimia y Otros Trastornos Alimentarios CIE-10ª REV. F50			
	2026			2025 Acumulado	2026			2025 Acumulado
	Semana	Acumulado			Semana	Acumulado		
		M	F			M	F	
Amacuzac	3	11	16	8	0	0	0	0
Atlatlahucan	0	0	0	0	0	0	0	0
Axochiapan	3	20	39	27	0	1	3	3
Ayala	3	49	109	168	0	0	0	0
Coatetelco	0	0	0	0	0	0	0	0
Coatlán	2	4	4	17	0	0	0	1
Cuatla	54	315	480	562	0	1	2	3
Cuernavaca	93	479	790	1031	0	2	3	6
E. Zapata	14	84	162	245	0	1	6	11
Hueyapan	0	0	0	0	0	0	0	0
Huitzilac	0	0	3	0	0	0	0	0
Jantetelco	1	7	6	1	0	0	0	0
Jiutepec	12	72	133	242	0	1	0	2
Jojutla	5	163	188	143	0	1	0	0
Jonacatepec	5	10	92	56	0	0	0	0
Mazatepec	0	0	0	0	0	0	0	0
Miacatlán	26	9	23	8	0	0	0	0
Ocuituco	3	25	22	95	0	0	0	0
P. de Ixtla	28	34	118	57	0	0	0	0
Temixco	5	33	60	210	0	2	0	0
Temoac	0	0	1	9	0	0	0	0
Tepalcingo	3	5	9	5	0	0	0	0
Tepoztlán	6	26	45	26	0	0	0	0
Tetecala	0	3	0	32	0	2	2	0
Tetela del Volcán	0	0	0	0	0	0	0	0
Tlalnepantla	0	0	0	0	0	0	0	1
Tlaltizapán	0	19	31	142	0	0	1	0
Tlaquiltenango	1	6	12	45	0	0	0	0
Tlayacapan	2	18	27	23	0	0	0	0
Totolapan	0	3	7	3	0	0	0	0
Xochitepec	9	66	86	192	0	0	0	1
Xoxocotla	6	32	60	34	0	0	0	0
Yautepec	6	18	113	164	0	0	0	0
Yecapixtla	3	51	77	176	0	0	1	0
Zacatepec	12	70	131	261	0	0	1	0
Zacualpan	1	2	2	22	0	0	0	0
Jurisdicción Sanitaria I	167	776	1306	2003	0	8	11	21
Jurisdicción Sanitaria II	55	335	556	690	0	1	2	0
Jurisdicción Sanitaria III	84	523	984	1311	0	2	6	7
Total	306	1634	2846	4004	0	11	19	28

Cuadro 14. Casos por Municipio de Displasias y Neoplasias hasta la semana epidemiológica 19 del 2026

Morelos	Tumor Maligno de la Mama CIE-10ª REV. C50				Tumor Maligno del Cuello del Útero CIE-10ª REV. C53			
	2026			2025 Acumulado	2026			2025 Acumulado
	Semana	Acumulado			Semana	Acumulado		
		M	F			M	F	
Amacuzac	0	0	0	0	0	0	0	
Atlatlahucan	0	0	0	0	0	0	0	
Axochiapan	0	0	3	2	0	0	0	
Ayala	2	1	3	1	0	0	0	
Coatetelco	0	0	0	0	0	0	0	
Coatlán	0	0	0	0	0	0	0	
Cuautla	0	0	4	3	0	0	3	
Cuernavaca	10	1	69	33	0	0	12	
E. Zapata	2	0	106	31	1	0	27	
Hueyapan	0	0	0	0	0	0	0	
Huitzilac	0	0	0	0	0	0	0	
Jantetelco	0	0	0	0	0	0	0	
Jiutepec	0	0	1	13	0	0	0	
Jojutla	0	0	0	0	0	0	0	
Jonacatepec	0	0	1	0	0	0	0	
Mazatepec	0	0	0	0	0	0	0	
Miacatlán	0	0	0	0	0	0	1	
Ocuituco	0	0	0	0	0	0	0	
P. de Ixtla	0	0	0	1	0	0	0	
Temixco	0	0	0	3	0	0	0	
Temoac	0	0	0	0	0	0	0	
Tepalcingo	0	0	0	4	0	0	0	
Tepoztlán	0	1	1	1	0	0	0	
Tetecala	0	0	0	0	0	0	0	
Tetela del Volcán	0	0	0	0	0	0	0	
Tlalnepantla	0	0	0	0	0	0	0	
Tlaltizapán	0	0	0	2	0	0	0	
Tlaquiltenango	0	0	1	4	0	0	1	
Tlayacapan	0	3	1	0	0	0	0	
Totolapan	0	0	0	1	0	0	0	
Xochitepec	0	0	0	4	0	0	0	
Xoxocotla	0	0	0	0	0	0	0	
Yautepec	0	0	3	13	0	0	1	
Yecapixtla	0	0	0	6	0	0	0	
Zacatepec	0	0	1	4	0	0	1	
Zacualpan	0	0	0	0	0	0	0	
Jurisdicción Sanitaria I	12	2	177	85	1	0	39	
Jurisdicción Sanitaria II	0	0	2	11	0	0	0	
Jurisdicción Sanitaria III	2	4	15	30	0	0	1	
Total	14	6	194	126	1	0	40	

Cuadro 14.1 Casos por Municipio de Displasias y Neoplasias hasta la semana epidemiológica 19 del 2026

Morelos	Displasia Cervical Leve y Moderada CIE-10ª REV. N87.0-N87.1				Displasia Cervical Severa y CaCu <i>In Situ</i> CIE-10ª REV. N87.2, D06			
	2026			2025 Acumulado	2026			2025 Acumulado
	Semana	Acumulado			Semana	Acumulado		
		M	F			M	F	
Amacuzac	0	0	0	0	0	0	0	
Atlatlahucan	0	0	0	0	0	0	0	
Axochiapan	1	0	1	0	0	0	0	
Ayala	0	0	31	1	0	0	0	
Coatetelco	0	0	0	0	0	0	0	
Coatlán	0	0	0	0	0	0	0	
Cuatla	0	0	35	48	0	0	11	5
Cuernavaca	3	0	52	16	0	0	6	0
E. Zapata	0	0	25	28	1	0	3	7
Hueyapan	0	0	3	0	0	0	0	0
Huitzilac	0	0	0	0	0	0	0	0
Jantetelco	0	0	0	0	0	0	0	0
Jiutepec	0	0	1	4	0	0	2	0
Jojutla	0	0	3	4	0	0	0	0
Jonacatepec	0	0	0	0	0	0	0	0
Mazatepec	0	0	0	0	0	0	0	0
Miacatlán	0	0	2	0	0	0	0	1
Ocuituco	0	0	0	0	0	0	0	0
P. de Ixtla	0	0	1	1	0	0	0	0
Temixco	0	0	0	2	0	0	0	0
Temoac	0	0	1	1	0	0	0	0
Tepalcingo	0	0	0	1	0	0	0	0
Tepoztlán	0	0	1	3	0	0	0	0
Tetecala	0	0	0	0	0	0	0	0
Tetela del Volcán	0	0	0	0	0	0	0	0
Tlalnepantla	0	0	0	0	0	0	0	0
Tlaltizapán	0	0	1	0	0	0	2	0
Tlaquiltenango	0	0	0	0	0	0	0	0
Tlayacapan	0	0	1	1	0	0	0	0
Totolapan	0	0	0	0	0	0	0	0
Xochitepec	0	0	4	0	0	0	1	0
Xoxocotla	0	0	0	0	0	0	0	0
Yautepec	0	0	5	11	0	0	0	0
Yecapixtla	0	0	1	6	0	0	0	0
Zacatepec	1	0	2	0	0	0	1	0
Zacualpan	0	0	0	0	0	0	0	0
Jurisdicción Sanitaria I	3	0	85	53	1	0	12	8
Jurisdicción Sanitaria II	1	0	7	5	0	0	3	0
Jurisdicción Sanitaria III	1	0	78	69	0	0	11	5
Total	5	0	170	127	1	0	26	13

Cuadro 14.2 Casos por Municipio de Defectos al Nacimiento hasta la semana epidemiológica 19 del 2026

Morelos	Tumor Maligno de la Próstata CIE-10ª REV. C61.0				Tumor Maligno de tráquea, Bronquios y Pulmón CIE-10ª REV. C33-C34				Tumor Maligno del Estómago CIE-10ª REV. C16.0			
	2026			2025 Acumulado	2026			2025 Acumulado	2026			2025 Acumulado
	Semana	Acumulado			Semana	Acumulado			Semana	Acumulado		
		M	F	M		F	M	F				
Amacuzac	0	0	0	0	0	0	0	0	0	0	0	
Atlatlahucan	0	0	0	0	0	0	0	0	0	0	0	
Axochiapan	0	0	0	0	0	0	0	0	0	0	0	
Ayala	0	0	0	1	0	0	0	0	0	0	0	
Coatetelco	0	0	0	0	0	0	0	0	0	0	0	
Coatlán	0	0	0	0	0	0	0	0	0	0	0	
Cuatla	0	0	0	1	0	0	0	3	0	0	3	
Cuernavaca	0	18	0	23	0	1	1	1	0	3	4	5
E. Zapata	3	106	0	29	5	27	30	28	3	25	42	50
Hueyapan	0	0	0	0	0	0	0	0	0	0	0	0
Huitzilac	0	0	0	0	0	0	0	0	0	0	0	0
Jantetelco	0	0	0	0	0	0	0	0	0	0	0	0
Jiutepec	0	0	0	5	0	0	0	1	0	0	0	1
Jojutla	0	0	0	1	0	0	0	0	0	0	0	0
Jonacatepec	0	2	0	0	0	0	1	0	0	0	1	0
Mazatepec	0	0	0	0	0	0	0	0	0	0	0	0
Miacatlán	0	0	0	1	0	0	0	0	0	0	0	1
Ocuituco	0	0	0	0	0	0	0	0	0	0	0	0
P. de Ixtla	0	0	0	1	0	0	0	0	0	0	0	0
Temixco	0	0	0	1	0	0	0	0	0	0	0	0
Temoac	0	0	0	0	0	0	0	0	0	0	0	0
Tepalcingo	0	0	0	0	0	0	0	0	0	0	0	0
Tepoztlán	0	0	0	0	0	0	0	0	0	0	0	0
Tetecala	0	0	0	0	0	0	0	0	0	0	0	0
Tetela del Volcán	0	0	0	0	0	0	0	0	0	0	0	0
Tlalnepantla	0	0	0	0	0	0	0	0	0	0	0	0
Tlaltizapán	0	0	0	0	0	0	0	0	0	0	0	0
Tlaquiltenango	0	0	0	1	0	0	0	0	0	0	0	0
Tlayacapan	0	0	0	0	0	0	0	0	0	0	0	0
Totolapan	0	0	0	0	0	0	0	0	0	0	0	0
Xochitepec	0	1	0	1	0	0	0	0	0	0	0	0
Xoxocotla	0	0	0	0	0	0	0	0	0	0	0	0
Yautepec	0	3	0	0	0	0	0	1	0	0	0	0
Yecapixtla	0	0	0	1	0	0	0	0	0	0	0	0
Zacatepec	0	2	0	5	0	0	0	1	0	0	1	1
Zacualpan	0	0	0	0	0	0	0	0	0	0	0	0
Jurisdicción Sanitaria I	3	125	0	60	5	28	31	30	3	28	46	57
Jurisdicción Sanitaria II	0	2	0	8	0	0	0	1	0	0	1	1
Jurisdicción Sanitaria III	0	5	0	3	0	0	1	4	0	0	1	3
Total	3	132	0	71	5	28	32	35	3	28	48	61

Cuadro 14.3 Casos por Municipio de Defectos al Nacimiento hasta la semana epidemiológica 19 del 2026

Morelos	Tumor Maligno del Colon y Recto CIE-10ª REV. C18-C21				Tumor Maligno del Hígado y Vías Biliares CIE-10ª REV. C22.0				Linfoma Hodking CIE-10ª REV. C81.0			
	2026			2025 Acumulado	2026			2025 Acumulado	2026			2025 Acumulado
	Semana	Acumulado			Semana	Acumulado			Semana	Acumulado		
		M	F	M		F	M	F				
Amacuzac	0	0	0	0	0	0	0	2	0	0	0	0
Atlatlahucan	0	0	0	0	0	0	0	0	0	0	0	0
Axochiapan	0	0	0	0	0	0	0	0	0	0	0	0
Ayala	0	0	0	0	0	0	0	0	0	0	0	0
Coatetelco	0	0	0	0	0	0	0	0	0	0	0	0
Coatlán	0	0	0	0	0	0	0	0	0	0	0	0
Cuatla	0	0	0	2	0	0	0	0	0	0	0	0
Cuernavaca	2	4	4	15	0	2	1	5	0	1	0	0
E. Zapata	14	101	103	135	1	16	12	21	3	34	7	50
Hueyapan	0	0	0	0	0	0	0	0	0	0	0	0
Huitzilac	0	0	0	0	0	0	0	0	0	0	0	0
Jantetelco	0	0	0	0	0	0	0	0	0	0	0	0
Jiutepec	0	0	1	5	0	0	0	1	0	0	0	1
Jojutla	0	0	0	0	0	0	0	0	0	0	0	0
Jonacatepec	0	0	4	0	0	0	0	0	0	0	0	0
Mazatepec	0	0	0	0	0	0	0	0	0	0	0	0
Miacatlán	0	0	0	0	0	0	0	0	0	0	0	0
Ocuituco	0	0	0	0	0	0	0	0	0	0	0	0
P. de Ixtla	0	0	0	0	0	0	0	0	0	0	0	0
Temixco	0	0	0	2	0	0	0	2	0	0	0	0
Temoac	0	0	0	0	0	0	0	0	0	0	0	0
Tepalcingo	0	0	0	0	0	0	0	0	0	0	0	0
Tepoztlán	0	0	0	0	0	0	0	0	0	0	0	0
Tetecala	0	0	0	0	0	0	0	0	0	0	0	0
Tetela del Volcán	0	0	0	0	0	0	0	0	0	0	0	0
Tlalnepantla	0	0	0	0	0	0	0	0	0	0	0	0
Tlaltizapán	0	0	0	0	0	0	0	0	0	0	0	0
Tlaquiltenango	0	0	0	1	0	0	0	0	0	0	0	0
Tlayacapan	0	0	0	0	0	0	0	0	0	0	0	0
Totolapan	0	0	0	0	0	0	0	0	0	0	0	0
Xochitepec	0	0	0	2	0	0	0	0	0	0	0	0
Xoxocotla	0	0	0	0	0	0	0	0	0	0	0	0
Yautepec	0	0	0	0	0	0	0	0	0	0	0	0
Yecapixtla	0	0	0	0	0	0	0	0	0	0	0	0
Zacatepec	0	0	1	3	0	0	0	0	0	0	0	0
Zacualpan	0	0	0	0	0	0	0	0	0	0	0	0
Jurisdicción Sanitaria I	16	105	108	159	1	18	13	29	3	35	7	51
Jurisdicción Sanitaria II	0	0	1	4	0	0	0	2	0	0	0	0
Jurisdicción Sanitaria III	0	0	4	2	0	0	0	0	0	0	0	0
Total	16	105	113	165	1	18	13	31	3	35	7	51

Cuadro 14.4 Casos por Municipio de Defectos al Nacimiento hasta la semana epidemiológica 19 del 2026

Morelos	Linfoma No Hodking CIE-10ª REV. C82-C85				Leucemia CIE-10ª REV. C91-C95				Tumor Maligno del Esófago CIE-10ª REV. C15			
	2026			2025 Acumulado	2026			2025 Acumulado	2026			2025 Acumulado
	Semana	Acumulado			Semana	Acumulado			Semana	Acumulado		
		M	F	M		F	M	F				
Amacuzac	0	0	0	0	0	0	0	0	0	0	0	
Atlatlahucan	0	0	0	0	0	0	0	0	0	0	0	
Axochiapan	0	0	0	0	0	0	0	0	0	0	0	
Ayala	0	0	0	1	0	0	0	0	0	0	1	
Coatetelco	0	0	0	0	0	0	0	0	0	0	0	
Coatlán	0	0	0	0	0	0	0	0	0	0	0	
Cuatla	0	0	0	0	0	0	0	1	0	0	0	
Cuernavaca	0	4	0	1	0	0	0	0	2	0	1	
E. Zapata	6	112	79	218	1	36	45	92	0	8	2	9
Hueyapan	0	0	0	0	0	0	0	0	0	0	0	0
Huitzilac	0	0	0	0	0	0	0	0	0	0	0	0
Jantetelco	0	0	0	0	0	0	0	0	0	0	0	0
Jiutepec	0	0	1	0	0	0	0	0	0	0	0	0
Jojutla	0	0	0	0	0	0	1	1	0	0	0	0
Jonacatepec	0	0	0	0	0	0	0	0	0	0	0	0
Mazatepec	0	0	0	0	0	0	0	0	0	0	0	0
Miacatlán	0	0	0	0	0	0	0	0	0	0	0	0
Ocuituco	0	0	0	0	0	0	0	0	0	0	0	0
P. de Ixtla	0	0	0	0	0	0	0	0	0	0	0	0
Temixco	0	0	1	0	0	0	0	0	0	0	0	0
Temoac	0	0	0	0	0	0	0	0	0	0	0	0
Tepalcingo	0	0	0	0	0	0	0	0	0	0	0	0
Tepoztlán	0	0	0	0	0	0	0	0	0	0	0	0
Tetecala	0	0	0	0	0	0	0	0	0	0	0	0
Tetela del Volcán	0	0	0	0	0	0	0	0	0	0	0	0
Tlalnepantla	0	0	0	0	0	0	0	0	0	0	0	0
Tlaltizapán	0	0	0	0	0	0	0	0	0	0	0	0
Tlaquiltenango	0	0	0	0	0	0	0	0	0	0	0	0
Tlayacapan	0	0	0	0	0	0	0	0	0	0	0	0
Totolapan	0	0	0	0	0	0	0	0	0	0	0	0
Xochitepec	0	0	0	0	0	0	0	0	0	0	0	0
Xoxocotla	0	0	0	0	0	0	0	0	0	0	0	0
Yautepec	0	0	0	1	0	0	0	0	0	0	0	1
Yecapixtla	0	0	0	0	0	0	0	0	0	0	0	0
Zacatepec	0	1	0	0	0	0	0	0	0	0	0	0
Zacualpan	0	0	0	0	0	0	0	0	0	0	0	0
Jurisdicción Sanitaria I	6	116	81	219	1	36	45	92	0	10	2	10
Jurisdicción Sanitaria II	0	1	0	0	0	0	1	1	0	0	0	0
Jurisdicción Sanitaria III	0	0	0	2	0	0	0	1	0	0	0	2
Total	6	117	81	221	1	36	46	94	0	10	2	12

Cuadro 14.5 Casos por Municipio de Defectos al Nacimiento hasta la semana epidemiológica 19 del 2026

Morelos	Tumor Maligno del Páncreas CIE-10ª REV. C25				Tumor Maligno del Cuerpo del Útero CIE-10ª REV. C54				Tumor Maligno del Ovario CIE-10ª REV. C56			
	2026			2025 Acumulado	2026			2025 Acumulado	2026			2025 Acumulado
	Semana	Acumulado			Semana	Acumulado			Semana	Acumulado		
		M	F	M		F	M	F				
Amacuzac	0	0	0	0	0	0	0	0	0	0	0	
Atlatlahucan	0	0	0	0	0	0	0	0	0	0	0	
Axochiapan	0	0	0	1	0	0	0	0	0	0	0	
Ayala	0	0	0	0	0	0	0	1	0	0	0	
Coatetelco	0	0	0	0	0	0	0	0	0	0	0	
Coatlán	0	0	0	0	0	0	0	0	0	0	0	
Cuatla	0	0	0	0	0	0	0	5	0	0	1	
Cuernavaca	1	1	2	2	0	0	3	11	0	0	5	
E. Zapata	6	30	21	31	1	0	34	26	7	0	70	
Hueyapan	0	0	0	0	0	0	0	0	0	0	0	
Huitzilac	0	0	0	0	0	0	0	0	0	0	0	
Jantetelco	0	0	0	0	0	0	0	0	0	0	0	
Jiutepec	0	0	0	0	0	0	0	6	0	0	1	
Jojutla	0	0	0	0	0	0	0	1	0	0	0	
Jonacatepec	0	1	0	0	0	0	0	0	0	0	0	
Mazatepec	0	0	0	0	0	0	0	0	0	0	0	
Miacatlán	0	0	0	0	0	0	0	0	0	0	0	
Ocuituco	0	0	0	0	0	0	0	0	0	0	0	
P. de Ixtla	0	0	0	0	0	0	0	0	0	0	0	
Temixco	0	0	0	0	0	0	0	0	0	0	0	
Temoac	0	0	0	0	0	0	0	0	0	0	0	
Tepalcingo	0	0	0	0	0	0	0	0	0	0	0	
Tepoztlán	0	0	0	0	0	0	0	1	0	0	0	
Tetecala	0	0	0	0	0	0	0	0	0	0	0	
Tetela del Volcán	0	0	0	0	0	0	0	0	0	0	0	
Tlalnepantla	0	0	0	0	0	0	0	0	0	0	0	
Tlaltizapán	0	0	0	0	0	0	0	0	0	0	0	
Tlaquiltenango	0	0	0	0	0	0	0	0	0	0	0	
Tlayacapan	0	0	0	0	0	0	0	0	0	0	0	
Totolapan	0	0	0	0	0	0	0	0	0	0	0	
Xochitepec	0	0	0	0	0	0	0	1	0	0	0	
Xoxocotla	0	0	0	0	0	0	0	0	0	0	0	
Yautepec	0	0	0	0	0	0	0	1	0	0	1	
Yecapixtla	0	0	0	0	0	0	0	0	0	0	0	
Zacatepec	0	1	0	0	0	0	0	3	0	0	1	
Zacualpan	0	0	0	1	0	0	0	0	0	0	0	
Jurisdicción Sanitaria I	7	31	23	33	1	0	37	45	7	0	76	
Jurisdicción Sanitaria II	0	1	0	0	0	0	0	4	0	0	1	
Jurisdicción Sanitaria III	0	1	0	2	0	0	0	7	0	0	1	
Total	7	33	23	35	1	0	37	56	7	0	78	

Cuadro 14.6 Casos por Municipio de Defectos al Nacimiento hasta la semana epidemiológica 19 del 2026

Morelos	Tumores Malignos del Encéfalo y otras partes del SNC CIE-10ª REV. C70-C72				Tumores Malignos de los Huesos y Cartílagos CIE-10ª REV. C40-c41				Tumor Maligno del Riñón CIE-10ª REV. C64			
	2026			2025 Acumulado	2026			2025 Acumulado	2026			2025 Acumulado
	Semana	Acumulado			Semana	Acumulado			Semana	Acumulado		
		M	F	M		F	M	F				
Amacuzac	0	0	0	0	0	0	0	0	0	0	0	1
Atlatlahucan	0	0	0	0	0	0	0	0	0	0	0	0
Axochiapan	0	0	0	0	0	0	0	0	0	0	0	0
Ayala	0	0	0	0	0	0	0	0	0	0	0	1
Coatetelco	0	0	0	0	0	0	0	0	0	0	0	0
Coatlán	0	0	0	0	0	0	0	0	0	0	0	0
Cuatla	0	0	0	0	0	0	0	0	0	0	0	2
Cuernavaca	0	0	0	0	0	0	1	2	0	1	0	4
E. Zapata	2	7	14	43	0	3	4	5	12	72	43	94
Hueyapan	0	0	0	0	0	0	0	0	0	0	0	0
Huitzilac	0	0	0	0	0	0	0	0	0	0	0	0
Jantetelco	0	0	0	2	0	0	0	0	0	0	0	0
Jiutepec	0	0	0	0	0	0	0	0	0	0	0	0
Jojutla	0	0	0	0	0	0	0	0	0	0	0	0
Jonacatepec	0	0	1	0	0	0	0	0	0	0	0	0
Mazatepec	0	0	0	0	0	0	0	0	0	0	0	0
Miacatlán	0	0	0	0	0	0	0	0	0	0	0	0
Ocuituco	0	0	0	0	0	0	0	0	0	0	0	0
P. de Ixtla	0	0	0	1	0	0	0	0	0	0	0	0
Temixco	0	0	0	0	0	0	0	0	0	0	0	1
Temoac	0	0	0	0	0	0	0	0	0	0	0	0
Tepalcingo	0	0	0	0	0	0	0	1	0	0	0	0
Tepoztlán	0	0	0	0	0	0	0	0	0	0	0	0
Tetecala	0	0	0	0	0	0	0	0	0	0	0	0
Tetela del Volcán	0	0	0	0	0	0	0	0	0	0	0	0
Tlalnepantla	0	0	0	0	0	0	0	0	0	0	0	0
Tlaltizapán	0	0	0	0	0	0	0	0	0	0	0	1
Tlaquiltenango	0	0	0	0	0	0	0	1	0	0	0	1
Tlayacapan	0	0	0	0	0	0	0	0	0	0	0	0
Totolapan	0	0	0	0	0	0	0	0	0	0	0	0
Xochitepec	0	0	0	0	0	0	0	0	0	0	0	1
Xoxocotla	0	0	0	0	0	0	0	0	0	0	0	0
Yautepec	0	0	0	0	0	0	0	1	0	0	0	1
Yecapixtla	0	0	0	1	0	0	0	0	0	0	0	2
Zacatepec	0	0	0	0	0	0	0	0	0	0	0	1
Zacualpan	0	0	0	0	0	0	0	0	0	0	0	0
Jurisdicción Sanitaria I	2	7	14	43	0	3	5	7	12	73	43	100
Jurisdicción Sanitaria II	0	0	0	1	0	0	0	1	0	0	0	4
Jurisdicción Sanitaria III	0	0	1	3	0	0	0	2	0	0	0	6
Total	2	7	15	47	0	3	5	10	12	73	43	110

Cuadro 15. Casos por Municipio de Defectos al Nacimiento hasta la semana epidemiológica 19 del 2026

Morelos	Anencefalia CIE-10ª REV. Q00				Encefalocele CIE-10ª REV. Q01				Microcefalia CIE-10ª REV. Q02			
	2026			2025 Acumulado	2026			2025 Acumulado	2026			2025 Acumulado
	Semana	Acumulado			Semana	Acumulado			Semana	Acumulado		
		M	F	M		F	M	F				
Amacuzac	0	0	0	0	0	0	0	0	0	0	0	0
Atlatlahucan	0	0	0	0	0	0	0	0	0	0	0	0
Axochiapan	0	0	0	0	0	0	0	0	0	0	0	0
Ayala	0	0	0	0	0	0	0	0	0	0	0	0
Coatetelco	0	0	0	0	0	0	0	0	0	0	0	0
Coatlán	0	0	0	0	0	0	0	0	0	0	0	0
Cuatla	0	0	1	0	0	0	0	0	0	1	1	0
Cuernavaca	0	0	1	0	0	0	0	0	0	0	0	0
E. Zapata	0	0	0	0	0	0	0	0	0	0	0	0
Hueyapan	0	0	0	0	0	0	0	0	0	0	0	0
Huitzilac	0	0	0	0	0	0	0	0	0	0	0	0
Jantetelco	0	0	0	0	0	0	0	0	0	0	0	0
Jiutepec	0	0	0	0	0	0	0	0	0	0	0	0
Jojutla	0	0	0	2	0	0	0	0	0	0	0	0
Jonacatepec	0	0	0	0	0	0	0	0	0	0	0	0
Mazatepec	0	0	0	0	0	0	0	0	0	0	0	0
Miacatlán	0	0	0	0	0	0	0	0	0	0	0	0
Ocuituco	0	0	0	0	0	0	0	0	0	0	0	0
P. de Ixtla	0	0	0	0	0	0	0	0	0	0	0	0
Temixco	0	0	0	0	0	0	0	0	0	0	0	0
Temoac	0	0	0	0	0	0	0	0	0	0	0	0
Tepalcingo	0	0	0	0	0	0	0	0	0	0	0	0
Tepoztlán	0	0	0	0	0	0	0	0	0	0	0	0
Tetecala	0	0	0	0	0	0	0	0	0	0	0	0
Tetela del Volcán	0	0	0	0	0	0	0	0	0	0	0	0
Tlalnepantla	0	0	0	0	0	0	0	0	0	0	0	0
Tlaltizapán	0	0	0	0	0	0	0	0	0	0	0	0
Tlaquiltenango	0	0	0	0	0	0	0	0	0	0	0	0
Tlayacapan	0	0	0	0	0	0	0	0	0	0	0	0
Totolapan	0	0	0	0	0	0	0	0	0	0	0	0
Xochitepec	0	0	0	0	0	0	0	0	0	0	0	0
Xoxocotla	0	0	0	0	0	0	0	0	0	0	0	0
Yautepec	0	0	0	0	0	0	0	0	0	0	0	0
Yecapixtla	0	0	0	0	0	0	0	0	0	0	0	0
Zacatepec	0	0	0	0	0	0	0	0	0	0	0	0
Zacualpan	0	0	0	0	0	0	0	0	0	0	0	0
Jurisdicción Sanitaria I	0	0	1	0	0	0	0	0	0	0	0	0
Jurisdicción Sanitaria II	0	0	0	2	0	0	0	0	0	0	0	0
Jurisdicción Sanitaria III	0	0	1	0	0	0	0	0	0	1	1	0
Total	0	0	2	2	0	0	0	0	0	1	1	0

Cuadro 15.1 Casos por Municipio de Defectos al Nacimiento hasta la semana epidemiológica 19 del 2026

Morelos	Espina Bífida CIE-10ª REV. Q05				Labio y Paladar Hendido CIE-10ª REV. Q35-Q37			
	2026			2025 Acumulado	2026			2025 Acumulado
	Semana	Acumulado			Semana	Acumulado		
		M	F			M	F	
Amacuzac	0	0	0	0	0	0	0	
Atlatlahucan	0	0	0	0	0	0	0	
Axochiapan	0	0	0	1	0	0	0	
Ayala	0	0	0	0	0	0	0	
Coatetelco	0	0	0	0	0	0	0	
Coatlán	0	0	0	0	0	0	0	
Cuatla	0	0	0	2	0	0	2	
Cuernavaca	0	0	0	0	0	4	3	
E. Zapata	0	0	1	3	0	1	0	
Hueyapan	0	0	0	0	0	0	0	
Huitzilac	0	0	0	0	0	0	0	
Jantetelco	0	0	0	0	0	0	0	
Jiutepec	0	0	0	0	0	0	0	
Jojutla	0	1	0	0	0	0	0	
Jonacatepec	0	0	0	0	0	0	0	
Mazatepec	0	0	0	0	0	0	0	
Miacatlán	0	0	0	0	0	0	0	
Ocuituco	0	0	0	0	0	0	0	
P. de Ixtla	0	0	0	0	0	0	0	
Temixco	0	0	0	0	0	0	0	
Temoac	0	0	0	0	0	0	0	
Tepalcingo	0	0	0	0	0	0	0	
Tepoztlán	0	0	0	0	0	0	0	
Tetecala	0	0	0	0	0	0	0	
Tetela del Volcán	0	0	0	0	0	0	0	
Tlalnepantla	0	0	0	0	0	0	0	
Tlaltizapán	0	0	0	0	0	0	0	
Tlaquiltenango	0	0	0	0	0	0	0	
Tlayacapan	0	0	0	0	0	0	0	
Totolapan	0	0	0	0	0	0	0	
Xochitepec	0	0	0	0	0	0	0	
Xoxocotla	0	0	0	0	0	0	0	
Yautepec	0	0	0	0	0	0	0	
Yecapixtla	0	0	0	0	0	0	0	
Zacatepec	0	0	0	0	0	0	0	
Zacualpan	0	0	0	0	0	0	0	
Jurisdicción Sanitaria I	0	0	1	3	0	5	3	
Jurisdicción Sanitaria II	0	1	0	0	0	0	0	
Jurisdicción Sanitaria III	0	0	0	3	0	0	2	
Total	0	1	1	6	0	5	5	

Cuadro 16. Casos por Municipio de Enfermedades Neurológicas y de Salud Mental hasta la semana epidemiológica 19 del 2026

Morelos	Depresión CIE-10ª REV. F32				Enfermedad de Parkinson CIE-10ª REV. G20				Enfermedad de Alzheimer CIE-10ª REV. G30			
	2026			2025 Acumulado	2026			2025 Acumulado	2026			2025 Acumulado
	Semana	Acumulado			Semana	Acumulado			Semana	Acumulado		
		M	F	M		F	M	F				
Amacuzac	2	2	3	2	0	0	0	0	0	0	0	0
Atlatlahucan	0	0	0	0	0	0	0	0	0	0	0	0
Axochiapan	2	17	29	30	1	1	2	4	0	5	2	7
Ayala	0	3	12	17	0	0	0	1	0	1	0	0
Coatetelco	0	0	0	0	0	0	0	0	0	0	0	0
Coatlán	0	0	1	10	0	0	0	0	0	0	0	0
Cuatla	15	31	162	199	0	2	1	3	0	1	0	0
Cuernavaca	17	76	245	215	3	6	6	6	1	2	3	1
E. Zapata	19	59	216	235	0	29	33	32	0	2	2	2
Hueyapan	0	0	0	0	0	0	0	0	0	0	0	0
Huitzilac	0	0	0	3	0	0	0	0	0	0	0	0
Jantetelco	0	0	0	1	0	0	0	0	0	0	0	0
Jiutepec	0	12	32	53	0	0	1	0	0	0	1	0
Jojutla	7	10	25	101	1	9	4	5	0	3	1	5
Jonacatepec	0	0	4	14	0	0	0	0	0	0	0	0
Mazatepec	0	0	0	0	0	0	0	0	0	0	0	0
Miacatlán	0	0	1	1	0	0	1	1	0	0	0	0
Ocuituco	1	2	19	21	0	0	0	0	0	0	0	0
P. de Ixtla	0	0	2	11	0	1	0	3	0	0	0	0
Temixco	1	8	25	51	0	0	1	2	0	0	0	0
Temoac	0	0	0	0	0	0	0	0	0	0	0	0
Tepalcingo	1	1	4	31	0	0	0	0	0	0	0	0
Tepoztlán	3	7	30	5	0	1	0	0	0	0	0	0
Tetecala	1	3	4	3	0	0	1	0	0	0	0	0
Tetela del Volcán	0	0	0	0	0	0	0	0	0	0	0	0
Tlalnepantla	0	0	1	0	0	0	0	0	0	0	0	0
Tlaltizapán	3	7	41	0	0	0	0	0	0	0	0	0
Tlaquiltenango	0	5	2	21	0	0	0	1	0	1	0	0
Tlayacapan	0	7	12	12	0	0	0	1	0	0	0	0
Totolapan	0	1	2	1	0	0	0	1	0	0	0	0
Xochitepec	0	7	17	22	0	1	0	0	0	0	0	0
Xoxocotla	0	0	0	8	0	0	0	0	0	0	0	0
Yautepec	0	4	7	32	0	0	1	1	0	0	0	0
Yecapixtla	1	2	5	8	0	1	1	0	0	0	0	0
Zacatepec	0	0	3	7	0	0	1	3	0	0	1	1
Zacualpan	0	0	2	3	0	0	0	0	0	0	0	0
Jurisdicción Sanitaria I	41	172	571	598	3	37	43	41	1	4	6	3
Jurisdicción Sanitaria II	12	24	76	150	1	10	5	12	0	4	2	6
Jurisdicción Sanitaria III	20	68	259	369	1	4	5	11	0	7	2	7
Total	73	264	906	1117	5	51	53	64	1	15	10	16

Cuadro 16.1 Casos por Municipio de Enfermedades Neurológicas y de Salud hasta la semana epidemiológica 19 del 2026

Morelos	Envenenamiento autoinfligido intencionalmente por analgésicos no narcóticos, antipiréticos y antiinflamatorios CIE-10ª REV. X60				Envenenamiento autoinfligido intencionalmente por drogas antiepilépticas, sedantes, hipnóticas, antiparkinsonianas y psicotrópicas CIE-10ª REV. X61				Lesión autoinfligida intencionalmente por ahorcamiento, estrangulamiento o sofocación CIE-10ª REV. X70			
	2026			2025 Acumulado	2026			2025 Acumulado	2026			2025 Acumulado
	Semana	Acumulado			Semana	Acumulado			Semana	Acumulado		
		M	F	M		F	M	F				
Amacuzac	0	0	0	0	0	0	0	0	0	0	0	
Atlatlahucan	0	0	0	0	0	0	0	0	0	0	0	
Axochiapan	0	2	1	1	0	0	1	0	0	0	0	
Ayala	0	0	0	0	0	0	0	0	0	0	0	
Coatetelco	0	0	0	0	0	0	0	0	0	0	0	
Coatlán	0	0	0	0	0	0	0	0	0	0	0	
Cuatla	0	7	10	30	0	3	5	8	0	1	1	
Cuernavaca	0	0	0	0	0	1	1	3	0	0	0	
E. Zapata	0	0	2	10	0	2	16	16	0	2	0	
Hueyapan	0	0	0	0	0	0	0	0	0	0	0	
Huitzilac	0	0	0	0	0	0	0	0	0	0	0	
Jantetelco	0	0	0	0	0	0	0	0	0	0	0	
Jiutepec	0	0	0	0	0	0	0	0	0	0	0	
Jojutla	0	0	2	2	0	1	5	6	0	1	0	
Jonacatepec	0	1	0	0	0	8	4	6	0	0	0	
Mazatepec	0	0	0	0	0	0	0	0	0	0	0	
Miacatlán	0	0	0	0	0	0	0	0	0	0	0	
Ocuituco	0	0	0	0	0	0	0	0	0	0	0	
P. de Ixtla	0	0	0	0	0	0	0	0	0	0	0	
Temixco	0	0	1	5	0	0	2	3	0	0	0	
Temoac	0	0	0	0	0	0	0	0	0	0	0	
Tepalcingo	0	0	0	0	0	0	0	0	0	0	0	
Tepoztlán	0	0	0	0	0	0	0	0	0	0	0	
Tetecala	0	0	0	0	0	0	0	0	0	0	0	
Tetela del Volcán	0	0	0	0	0	0	0	0	0	0	0	
Tlalnepantla	0	0	0	0	0	0	0	0	0	0	0	
Tlaltizapán	0	0	0	0	0	0	0	0	0	0	0	
Tlaquiltenango	0	0	0	0	0	0	0	0	0	0	0	
Tlayacapan	0	0	0	0	0	0	0	1	0	0	0	
Totolapan	0	0	0	0	0	0	0	0	0	0	0	
Xochitepec	0	0	0	0	0	0	0	0	0	0	0	
Xoxocotla	0	0	0	0	0	0	0	0	0	0	0	
Yautepec	0	0	0	1	0	0	0	1	0	0	0	
Yecapixtla	0	0	0	0	0	0	0	0	0	0	0	
Zacatepec	0	0	0	0	0	0	0	0	0	0	0	
Zacualpan	0	0	0	0	0	0	0	0	0	0	0	
Jurisdicción Sanitaria I	0	0	3	15	0	3	19	22	0	2	0	
Jurisdicción Sanitaria II	0	0	2	2	0	1	5	6	0	1	0	
Jurisdicción Sanitaria III	0	10	11	32	0	11	10	16	0	1	1	
Total	0	10	16	49	0	15	34	44	0	4	1	

**Cuadro 16.2 Casos por Municipio de Accidentes
hasta la semana epidemiológica 19 del 2026**

Morelos	Lesión autoinfligida intencionalmente por disparo de arma corta CIE-10ª REV. X72				Lesión autoinfligida intencionalmente por objeto cortante CIE-10ª REV. X78			
	2026			2025 Acumulado	2026			2025 Acumulado
	Semana	Acumulado			Semana	Acumulado		
		M	F	M		F		
Amacuzac	0	0	0	0	0	0	0	0
Atlatlahucan	0	0	0	0	0	0	0	0
Axochiapan	0	0	0	0	0	0	0	0
Ayala	0	0	0	0	0	0	0	0
Coatetelco	0	0	0	0	0	0	0	0
Coatlán	0	0	0	0	0	0	0	0
Cuatla	0	3	0	0	0	0	4	3
Cuernavaca	0	0	0	0	0	0	0	1
E. Zapata	0	0	0	0	0	2	2	4
Hueyapan	0	0	0	0	0	0	0	0
Huitzilac	0	0	0	0	0	0	0	0
Jantetelco	0	0	0	0	0	0	0	0
Jiutepec	0	0	0	0	0	0	0	0
Jojutla	0	0	0	0	1	0	1	2
Jonacatepec	0	0	0	0	0	0	0	0
Mazatepec	0	0	0	0	0	0	0	0
Miacatlán	0	0	0	0	0	0	0	0
Ocuituco	0	0	0	0	0	0	0	0
P. de Ixtla	0	0	0	0	0	0	0	13
Temixco	0	0	0	0	0	1	1	1
Temoac	0	0	0	0	0	1	0	0
Tepalcingo	0	0	0	0	0	0	0	1
Tepoztlán	0	0	0	0	0	0	0	0
Tetecala	0	0	0	0	0	0	0	0
Tetela del								
Volcán	0	0	0	0	0	0	0	0
Tlalnepantla	0	0	0	0	0	0	0	0
Tlaltizapán	0	0	0	0	0	0	0	0
Tlaquiltenango	0	0	0	0	0	0	0	0
Tlayacapan	0	0	0	0	0	0	1	0
Totolapan	0	0	0	0	0	0	0	0
Xochitepec	0	0	0	0	0	0	0	0
Xoxocotla	0	0	0	0	0	0	0	13
Yautepec	0	0	0	0	0	0	0	0
Yecapixtla	0	0	0	0	0	0	0	0
Zacatepec	0	0	0	0	0	0	0	0
Zacualpan	0	0	0	0	0	0	1	0
Jurisdicción Sanitaria I	0	0	0	0	0	3	3	6
Jurisdicción Sanitaria II	0	0	0	0	1	0	1	28
Jurisdicción Sanitaria III	0	3	0	0	0	1	6	4
Total	0	3	0	0	1	4	10	38

Cuadro 16.3 Casos por Municipio de Enfermedades Neurológicas y de Salud hasta la semana epidemiológica 19 del 2026

Morelos	Lesión autoinfligida intencionalmente al saltar desde un lugar elevado CIE-10ª REV. X80				Historia personal de lesión autoinfligida intencionalmente (intento de suicidio) CIE-10ª REV. Z91.5				Otros síntomas y signos que involucran el estado emocional (ideación suicida) CIE-10ª REV. R45.8			
	2026			2025 Acumulado	2026			2025 Acumulado	2026			2025 Acumulado
	Semana	Acumulado			Semana	Acumulado			Semana	Acumulado		
		M	F	M		F	M	F				
Amacuzac	0	0	0	0	0	0	0	0	0	0	0	
Atlatlahucan	0	0	0	0	0	0	0	0	0	0	0	
Axochiapan	0	0	0	0	0	0	0	0	0	0	0	
Ayala	0	0	0	0	0	0	0	1	0	0	0	
Coatetelco	0	0	0	0	0	0	0	0	0	0	0	
Coatlán	0	0	0	0	0	0	0	0	0	0	0	
Cuatla	0	1	0	0	0	1	0	3	0	2	0	
Cuernavaca	0	0	0	0	0	1	3	6	0	1	2	4
E. Zapata	0	0	0	0	0	0	0	3	0	0	1	2
Hueyapan	0	0	0	0	0	0	0	0	0	0	0	0
Huitzilac	0	0	0	0	0	0	0	0	0	0	0	0
Jantetelco	0	0	0	0	0	0	0	0	0	0	0	0
Jiutepec	0	0	0	0	0	0	3	3	0	1	0	0
Jojutla	0	0	0	0	0	1	2	0	0	0	0	0
Jonacatepec	0	0	0	0	0	0	0	0	0	0	0	0
Mazatepec	0	0	0	0	0	0	0	0	0	0	0	0
Miacatlán	0	0	0	0	0	0	0	0	0	0	0	0
Ocuituco	0	0	0	0	0	0	3	8	0	0	2	0
P. de Ixtla	0	0	0	0	0	0	0	1	0	0	0	0
Temixco	0	0	0	0	0	0	1	0	0	2	4	0
Temoac	0	0	0	0	0	0	0	0	0	1	0	0
Tepalcingo	0	0	0	0	0	0	0	0	0	0	0	0
Tepoztlán	0	0	0	0	0	0	0	1	0	0	0	0
Tetecala	0	0	0	0	0	0	0	0	0	0	1	0
Tetela del Volcán	0	0	0	0	0	0	0	0	0	0	0	0
Tlalnepantla	0	0	0	0	0	0	0	0	0	0	0	0
Tlaltizapán	0	0	0	0	0	0	0	0	0	0	0	0
Tlaquiltenango	0	0	0	0	0	0	0	0	0	0	0	0
Tlayacapan	0	0	0	0	0	0	0	0	0	0	0	1
Totolapan	0	0	0	0	0	0	0	0	0	0	0	0
Xochitepec	0	0	0	0	0	0	0	0	0	0	0	0
Xoxocotla	0	0	0	0	0	0	0	0	0	0	0	0
Yautepec	0	0	0	0	0	0	0	0	0	0	0	0
Yecapixtla	0	0	0	0	0	0	0	0	0	0	0	0
Zacatepec	0	0	0	0	0	0	1	1	0	0	0	0
Zacualpan	0	0	0	0	0	0	0	0	0	0	0	0
Jurisdicción Sanitaria I	0	0	0	0	0	1	7	13	0	4	8	6
Jurisdicción Sanitaria II	0	0	0	0	0	1	3	2	0	0	0	0
Jurisdicción Sanitaria III	0	1	0	0	0	1	3	12	0	3	2	1
Total	0	1	0	0	0	3	13	27	0	7	10	7

**Cuadro 17. Casos por Municipio de Accidentes
hasta la semana epidemiológica 19 del 2026**

Morelos	Peatón Lesionado en Accidente de Transporte CIE-10ª REV. V01-V09				Accidente de Transporte en Vehículos con Motor CIE-10ª REV. V20-V29, V40-V79			
	2026			2025 Acumulado	2026			2025 Acumulado
	Semana	Acumulado			Semana	Acumulado		
		M	F			M	F	
Amacuzac	0	0	0	1	0	1	0	0
Atlatlahucan	0	0	0	0	0	0	0	0
Axochiapan	0	1	0	1	1	20	2	14
Ayala	0	0	0	0	0	1	0	5
Coatetelco	0	0	0	0	0	0	0	0
Coatlán	0	0	0	0	0	0	0	0
Cuatla	0	23	12	34	15	331	183	439
Cuernavaca	1	0	5	9	56	495	500	938
E. Zapata	0	3	2	3	0	19	7	34
Hueyapan	0	0	0	0	0	0	0	0
Huitzilac	0	0	0	0	0	0	0	0
Jantetelco	0	2	0	0	0	0	0	0
Jiutepec	0	0	0	0	1	8	4	9
Jojutla	1	4	3	4	5	41	29	52
Jonacatepec	0	0	1	13	1	78	34	1
Mazatepec	0	0	0	0	0	0	0	0
Miacatlán	0	0	0	0	0	0	0	0
Ocuituco	0	1	0	1	5	21	11	11
P. de Ixtla	0	0	0	0	2	9	0	5
Temixco	2	5	6	4	16	117	75	105
Temoac	0	0	0	0	0	0	1	3
Tepalcingo	0	0	0	0	0	0	0	1
Tepoztlán	0	0	0	0	0	0	0	2
Tetecala	0	11	4	0	2	45	29	50
Tetela del Volcán	0	0	0	0	0	0	0	0
Tlalnepantla	0	0	0	0	0	0	0	1
Tlaltizapán	0	0	0	0	0	0	0	1
Tlaquiltenango	0	0	0	0	0	0	0	0
Tlayacapan	0	0	0	0	1	0	1	4
Totolapan	0	0	0	1	0	0	0	2
Xochitepec	0	0	0	0	0	0	0	0
Xoxocotla	0	0	0	0	0	0	0	7
Yautepec	0	0	2	0	5	12	9	13
Yecapixtla	0	0	0	0	0	0	0	0
Zacatepec	0	0	0	0	0	0	0	0
Zacualpan	0	0	0	0	0	0	0	0
Jurisdicción Sanitaria I	3	19	17	16	75	684	615	1138
Jurisdicción Sanitaria II	1	4	3	5	7	51	29	65
Jurisdicción Sanitaria III	0	27	15	50	28	463	241	494
Total	4	50	35	71	110	1198	885	1697

Cuadro 17.1 Casos por Municipio de Accidentes hasta la semana epidemiológica 19 del 2026

Morelos	Mordeduras por Perro CIE-10ª REV. W54				Mordeduras por otros Mamíferos CIE-10ª REV. W55				Mordeduras por Serpiente de Cascabel CIE-10ª REV. U60.0			
	2026			2025 Acumulado	2026			2025 Acumulado	2026			2025 Acumulado
	Semana	Acumulado			Semana	Acumulado			Semana	Acumulado		
		M	F	M		F	M	F				
Amacuzac	0	3	1	1	0	0	0	1	0	0	0	0
Atlatlahucan	0	0	0	5	0	0	0	0	0	0	0	0
Axochiapan	1	6	8	17	0	0	1	8	0	0	0	0
Ayala	5	35	17	17	0	2	1	3	0	0	0	0
Coatetelco	0	3	0	0	0	0	0	0	0	0	0	0
Coatlán	0	1	0	0	0	0	0	0	0	0	0	0
Cuatla	7	94	89	111	1	11	13	11	0	1	1	0
Cuernavaca	16	135	117	197	1	15	19	25	0	2	0	0
E. Zapata	0	13	16	18	1	0	9	7	0	0	0	0
Hueyapan	1	2	0	0	0	0	0	0	0	0	0	0
Huitzilac	1	1	2	0	0	0	0	0	0	0	0	0
Jantetelco	0	3	0	9	0	2	1	0	0	0	0	0
Jiutepec	1	8	3	14	0	6	0	3	0	0	0	0
Jojutla	0	25	15	33	1	1	4	15	0	0	0	0
Jonacatepec	1	16	7	21	0	0	3	4	0	1	0	0
Mazatepec	0	1	2	3	0	0	0	0	0	0	0	0
Miacatlán	0	0	1	0	0	0	0	0	0	0	0	0
Ocuituco	0	3	6	18	2	2	3	1	0	1	0	0
P. de Ixtla	0	15	7	44	0	0	1	5	0	0	0	1
Temixco	0	17	16	27	1	8	5	4	0	0	0	0
Temoac	0	3	1	3	0	0	0	3	0	0	0	0
Tepalcingo	1	5	7	14	0	0	0	0	0	0	0	0
Tepoztlán	5	15	13	11	0	2	5	0	0	0	0	0
Tetecala	0	3	4	4	0	0	0	0	0	0	0	0
Tetela del Volcán	0	8	2	10	0	0	0	0	0	0	0	0
Tlalnepantla	0	1	0	2	0	0	0	0	0	0	0	0
Tlaltizapán	0	6	1	12	0	0	1	0	0	0	0	0
Tlaquiltenango	0	2	3	8	0	0	0	0	0	0	0	0
Tlayacapan	1	20	13	50	0	1	0	5	0	0	0	0
Totolapan	1	3	1	12	0	0	0	1	0	0	0	0
Xochitepec	0	5	2	9	0	2	1	1	0	0	0	0
Xoxocotla	0	9	9	23	0	2	2	2	0	0	0	0
Yautepec	2	38	19	66	0	2	7	7	0	0	0	0
Yecapixtla	2	14	6	15	1	1	2	1	0	0	0	0
Zacatepec	2	25	24	44	0	0	3	3	0	0	0	0
Zacualpan	0	1	1	3	0	0	1	0	0	0	0	0
Jurisdicción Sanitaria I	23	202	176	283	3	33	39	40	0	2	0	0
Jurisdicción Sanitaria II	2	85	60	165	1	3	11	26	0	0	0	1
Jurisdicción Sanitaria III	22	252	177	373	4	21	32	44	0	3	1	0
Total	47	539	413	821	8	57	82	110	0	5	1	1

Cuadro 17.2 Casos por Municipio de Accidentes hasta la semana epidemiológica 19 del 2026

Morelos	Mordeduras por Serpiente de Coral CIE-10ª REV. U60.1				Mordeduras por Otras Serpientes CIE-10ª REV. T63.0, X20 EXCEPTO U60.0 y U60.1				Envenenamiento accidental por, y exposición a sustancias nocivas CIE-10ª REV. X40-X49			
	2026			2025 Acumulado	2026			2025 Acumulado	2026			2025 Acumulado
	Semana	Acumulado			Semana	Acumulado			Semana	Acumulado		
		M	F	M		F	M	F				
Amacuzac	0	0	0	0	0	0	0	0	0	0	0	0
Atlatlahucan	0	0	0	0	0	0	0	0	0	0	0	0
Axochiapan	0	0	0	0	0	0	0	0	0	0	0	0
Ayala	0	0	0	0	0	0	0	0	0	0	0	0
Coatetelco	0	0	0	0	0	0	0	0	0	0	0	0
Coatlán	0	0	0	0	0	0	0	0	0	0	0	0
Cuatla	0	0	0	0	0	2	0	0	4	19	11	1
Cuernavaca	0	1	0	0	0	0	0	0	0	0	0	0
E. Zapata	0	0	0	0	0	0	0	0	0	0	0	1
Hueyapan	0	0	0	0	0	0	0	0	0	0	0	0
Huitzilac	0	0	0	0	0	0	0	0	0	0	0	0
Jantetelco	0	0	0	0	0	0	0	0	0	0	0	0
Jiutepec	0	0	0	0	0	0	0	0	0	0	1	0
Jojutla	0	0	0	0	0	1	0	0	0	0	0	0
Jonacatepec	0	0	0	0	0	0	0	1	0	2	0	8
Mazatepec	0	0	0	0	0	0	0	0	0	0	0	0
Miacatlán	0	0	0	0	0	0	0	0	0	0	0	0
Ocuituco	0	0	0	0	0	0	0	0	0	0	0	0
P. de Ixtla	0	0	0	0	0	0	1	1	0	0	0	0
Temixco	0	0	0	0	0	0	0	0	0	3	1	9
Temoac	0	0	0	0	0	0	0	0	0	0	0	0
Tepalcingo	0	0	0	0	0	0	0	0	0	1	0	0
Tepoztlán	0	0	0	0	0	0	0	0	0	0	0	0
Tetecala	0	0	0	1	0	0	0	0	0	0	0	0
Tetela del Volcán	0	0	0	0	0	0	0	0	0	0	0	0
Tlalnepantla	0	0	0	0	0	0	0	0	0	0	0	0
Tlaltizapán	0	0	0	0	0	0	0	0	0	0	0	0
Tlaquiltenango	0	0	0	0	0	0	0	0	0	0	0	0
Tlayacapan	0	0	0	0	0	0	0	0	0	0	0	0
Totolapan	0	0	0	0	0	0	0	0	0	0	0	1
Xochitepec	0	0	0	0	0	1	1	0	0	0	1	0
Xoxocotla	0	0	0	0	0	0	0	0	0	0	0	0
Yautepec	0	0	0	0	0	0	0	0	0	0	0	0
Yecapixtla	0	0	0	0	0	0	0	0	0	0	0	0
Zacatepec	0	0	0	0	0	1	0	0	0	0	0	0
Zacualpan	0	0	0	0	0	0	0	0	0	0	0	0
Jurisdicción Sanitaria I	0	1	0	1	0	1	1	0	0	3	3	10
Jurisdicción Sanitaria II	0	0	0	0	0	2	1	1	0	0	0	0
Jurisdicción Sanitaria III	0	0	0	0	0	2	0	1	4	22	11	10
Total	0	1	0	1	0	5	2	2	4	25	14	20

Cuadro 17.3 Casos por Municipio de Accidentes hasta la semana epidemiológica 19 del 2026

Morelos	Contacto Traumático con otros Animales y Plantas Venenosas CIE-10ª REV. X24-X29 EXCEPTO X26, X27				Exposición al Humo, Fuego y LLamas CIE-10ª REV. X00-X09				Contacto Con Calor y Sustancias Calientes CIE-10ª REV. X10-X19			
	2026			2025 Acumulado	2026			2025 Acumulado	2026			2025 Acumulado
	Semana	Acumulado			Semana	Acumulado			Semana	Acumulado		
		M	F	M		F	M	F				
Amacuzac	0	0	0	0	0	0	0	0	0	0	0	
Atlatlahucan	0	0	0	0	0	0	0	0	0	0	0	
Axochiapan	0	0	0	0	0	0	0	0	0	0	0	
Ayala	0	0	0	0	0	0	0	0	0	0	0	
Coatetelco	0	0	0	0	0	0	0	0	0	0	0	
Coatlán	0	0	0	0	0	0	0	0	0	0	0	
Cuatla	0	1	0	0	0	1	2	0	0	5	7	
Cuernavaca	0	0	0	0	0	0	1	0	0	0	0	
E. Zapata	0	1	0	0	0	0	0	0	0	1	0	
Hueyapan	0	0	0	0	0	0	0	0	0	0	0	
Huitzilac	0	0	0	0	0	0	0	0	0	0	0	
Jantetelco	0	0	0	0	0	0	0	0	0	0	0	
Jiutepec	0	0	1	0	0	0	0	0	0	0	0	
Jojutla	0	0	0	0	0	0	0	0	0	0	0	
Jonacatepec	0	0	0	0	0	0	0	1	0	1	0	
Mazatepec	0	0	0	0	0	0	0	0	0	0	0	
Miacatlán	0	0	0	0	0	0	0	0	0	0	0	
Ocuituco	0	0	0	0	0	0	0	1	0	0	0	
P. de Ixtla	0	0	0	0	0	0	0	0	0	0	0	
Temixco	0	0	0	0	0	0	1	1	0	3	2	
Temoac	0	0	0	0	0	2	0	0	0	0	0	
Tepalcingo	0	0	0	0	0	0	0	0	0	0	0	
Tepoztlán	0	0	0	0	0	0	0	6	0	0	2	
Tetecala	0	0	0	0	0	0	0	0	0	0	0	
Tetela del Volcán	0	0	0	0	0	0	0	0	0	0	0	
Tlalnepantla	0	0	0	0	0	0	0	0	0	0	0	
Tlaltizapán	0	2	0	1	0	0	0	0	0	0	0	
Tlaquiltenango	0	3	0	0	0	0	0	0	0	0	0	
Tlayacapan	0	0	0	0	0	0	0	0	0	0	0	
Totolapan	0	0	0	0	0	0	0	0	0	0	0	
Xochitepec	0	0	0	0	0	0	0	0	0	0	0	
Xoxocotla	0	0	0	0	0	0	0	0	0	0	0	
Yautepec	0	0	0	0	0	0	0	0	0	0	4	
Yecapixtla	0	0	0	0	0	0	0	0	0	0	0	
Zacatepec	0	0	0	0	0	0	0	0	0	0	0	
Zacualpan	0	0	0	0	0	0	0	0	0	0	0	
Jurisdicción Sanitaria I	0	1	1	0	0	0	2	7	0	3	3	2
Jurisdicción Sanitaria II	0	5	0	1	0	0	0	0	0	0	0	0
Jurisdicción Sanitaria III	0	1	0	0	0	3	2	2	0	6	7	4
Total	0	7	1	1	0	3	4	9	0	9	10	6

Cuadro 17.4 Casos por Municipio de Accidentes hasta la semana epidemiológica 19 del 2026

Morelos	Asfixia CIE-10ª REV. T17.2-T17.9				Ahogamiento y Sumersión No Mortal CIE-10ª REV. T75.1				Quemaduras Solares CIE-10ª REV. L55			
	2026			2025 Acumula do	2026			2025 Acumula do	2026			2025 Acumula do
	Semana	Acumulado			Semana	Acumulado			Semana	Acumulado		
		M	F	M		F	M	F				
Amacuzac	0	0	0	0	0	0	0	0	0	0	0	
Atlatlahucan	0	0	0	0	0	0	0	0	0	0	0	
Axochiapan	0	0	0	0	0	0	0	0	0	0	0	
Ayala	0	0	0	0	0	0	0	0	0	0	0	
Coatetelco	0	0	0	0	0	0	0	0	0	0	0	
Coatlán	0	0	0	0	0	0	0	0	0	0	0	
Cuatla	0	0	0	0	0	1	1	0	0	0	0	
Cuernavaca	0	0	3	0	0	0	0	0	0	3	0	
E. Zapata	0	1	0	0	0	0	0	0	0	0	0	
Hueyapan	0	0	0	0	0	0	0	0	0	0	0	
Huitzilac	0	0	0	0	0	0	0	0	0	0	0	
Jantetelco	0	0	0	0	0	0	0	0	0	0	0	
Jiutepec	0	2	0	0	0	0	0	0	0	1	0	
Jojutla	0	0	0	0	0	1	0	0	0	0	0	
Jonacatepec	0	0	0	0	0	0	0	0	0	0	0	
Mazatepec	0	0	0	0	0	0	0	0	0	0	0	
Miacatlán	0	0	0	0	0	0	0	0	0	0	0	
Ocuituco	0	0	0	0	0	0	0	0	0	0	0	
P. de Ixtla	0	0	2	0	0	0	0	0	0	0	0	
Temixco	0	0	1	0	0	0	0	0	0	0	0	
Temoac	0	0	0	0	0	0	0	0	0	0	0	
Tepalcingo	0	0	0	0	0	0	0	0	0	0	0	
Tepoztlán	0	0	0	0	0	0	0	0	0	0	0	
Tetecala	0	0	0	0	0	0	0	0	0	0	0	
Tetela del Volcán	0	0	0	0	0	0	0	0	0	0	0	
Tlalnepantla	0	0	0	0	0	0	0	0	0	0	0	
Tlaltizapán	0	0	0	0	0	0	0	0	0	0	0	
Tlaquiltenango	0	0	0	0	0	0	0	0	0	0	0	
Tlayacapan	0	0	0	0	0	0	0	0	0	0	0	
Totolapan	0	0	0	0	0	0	0	0	0	0	0	
Xochitepec	0	0	1	0	0	0	0	0	0	0	0	
Xoxocotla	0	0	0	0	0	0	0	0	0	0	0	
Yautepec	0	0	0	0	0	0	0	0	0	0	0	
Yecapixtla	0	0	0	0	0	0	0	0	0	0	0	
Zacatepec	0	0	1	0	0	0	0	0	0	0	0	
Zacualpan	0	0	0	0	0	0	0	0	0	0	0	
Jurisdicción Sanitaria I	0	3	5	0	0	0	0	0	0	4	0	
Jurisdicción Sanitaria II	0	0	3	0	0	1	0	0	0	0	0	
Jurisdicción Sanitaria III	0	0	0	0	0	1	1	0	0	0	0	
Total	0	3	8	0	0	2	1	0	0	4	0	

**Cuadro 17.5 Casos por Municipio de Accidentes
hasta la semana epidemiológica 19 del 2026**

Morelos	Violencia Intrafamiliar CIE-10ª REV. Y07.0-Y07.2				Herida por Arma de Fuego y Punzocortante CIE-10ª REV. W32-W34			
	2026			2025 Acumulado	2026			2025 Acumulado
	Semana	Acumulado			Semana	Acumulado		
		M	F			M	F	
Amacuzac	0	0	5	2	0	1	0	3
Atlatlahucan	0	0	2	2	0	0	0	6
Axochiapan	0	1	14	9	3	50	24	44
Ayala	0	0	13	25	0	2	0	8
Coatetelco	0	0	0	0	0	0	0	0
Coatlán	0	0	1	0	0	0	0	0
Cuatla	0	0	54	102	7	162	35	125
Cuernavaca	0	3	30	40	0	9	4	20
E. Zapata	0	0	5	3	0	1	0	16
Hueyapan	0	0	0	0	0	0	0	0
Huitzilac	0	0	0	1	0	0	0	0
Jantetelco	0	0	4	3	0	0	0	0
Jiutepec	0	0	2	7	0	0	0	0
Jojutla	0	1	1	3	0	8	0	12
Jonacatepec	0	0	1	3	0	3	0	0
Mazatepec	0	0	2	1	0	0	0	1
Miacatlán	0	0	0	0	0	0	0	0
Ocuituco	0	0	2	12	0	4	1	2
P. de Ixtla	0	0	2	12	2	24	14	26
Temixco	2	2	27	26	1	35	10	44
Temoac	0	0	5	11	0	0	0	0
Tepalcingo	0	0	2	8	0	0	0	0
Tepoztlán	0	1	9	8	0	1	1	8
Tetecala	0	0	1	0	0	0	0	4
Tetela del Volcán	0	0	1	5	0	0	0	0
Tlalnepantla	0	1	2	2	0	0	0	1
Tlaltizapán	0	0	0	3	0	0	0	0
Tlaquiltenango	0	0	2	4	0	0	0	0
Tlayacapan	0	0	7	16	0	0	0	8
Totolapan	0	0	3	2	0	2	0	1
Xochitepec	1	0	11	12	0	0	0	0
Xoxocotla	0	0	1	10	0	1	3	20
Yautepec	0	0	43	74	0	1	0	0
Yecapixtla	0	0	11	23	0	1	0	0
Zacatepec	0	0	2	12	0	0	0	0
Zacualpan	0	0	0	5	0	0	1	0
Jurisdicción Sanitaria I	3	6	88	98	1	46	15	93
Jurisdicción Sanitaria II	0	1	13	46	2	34	17	61
Jurisdicción Sanitaria III	0	2	164	302	10	225	61	195
Total	3	9	265	446	13	305	93	349